ANGLIPEDIA

-Dein Guide für's Englischstudium-

Englischstudium

Staatsexamen

Ausland

FAQs

Module

HELLO EVERYONE!

Schön, dass der Guide dein Interesse geweckt hat!
Dieser Guide soll zum einen viele Fragen rund um das Anglistik-/Amerikanistikstudium in Eichstätt beantworten, zum anderen soll er auch auf weitere Angebote, die über deinen normalen Modulplan hinausgehen, aufmerksam machen. Er wurde 2017 erstmals erstellt und von mir im Wintersemester 2022/23 überarbeitet. Die früheren Fachgruppenmitglieder und ich haben ihr Herzblut und ihre Zeit in diesen Guide gesteckt.

Solltest du etwas finden, dass dir weiterhilft, nimm diese Information und gib sie weiter. Der Impuls des Guides soll einen Anstoß geben, der uns als Studierendengemeinschaft des Fachbereiches Englisch zusammenbringt. Eine schöne Möglichkeit, den Zusammenhalt zu leben, sind die Veranstaltungen der Fachgruppe, zu denen wir euch am Ende dieses Guides herzlich einladen.

Trotz größter Sorgfalt während der Recherche und beim Verfassen der Texte können mir natürlich inhaltliche Fehler unterlaufen sein. Daher meine Bitte an euch: Wenn ihr glaubt, einen Fehler gefunden zu haben, dann informiert mich (Instagram/E-Mail), damit ich den Fehler berichtigen kann.
Falls noch Rechtschreib- oder Tippfehler geblieben sind, kannst du mir diese gerne ebenfalls per E-Mail mitteilen, damit ich diese ausbessern kann. Hilf mir gerne, den Guide mit weiteren wertvollen Informationen zu füllen.

Am Ende bleibt mir nur noch Folgendes: Ich wünsche dir viel Vergnügen mit dem Guide und hoffe, dass er dir die eine oder andere Frage, die dir schon ewig auf den Nägeln brennt, beantworten kann!

Viel Spaß wünscht,
Lena-Maria

Inhaltsverzeichnis

WO FINDE ICH WAS?

6 Präsidium
7 Konvent
8 Bibliothek
10 Rechenzentrum
12 Sprachenzentrum
13 ZLB
14 Studienberatung
15 Prüfungsamt
16 Praktikumsamt
17 Psychologische Beratung
18 Studentenwerk&BAföG
20 Bachelorstudiengänge
24 Masterstudiengänge
28 Lehramt
35 Zulassungsarbeit
36 Drittfacherweiterung
39 Staatsexamen
54 SLF
56 Dozierende
60 Fachjargon
66 Modulauflistung
86 VHB
88 Rückmeldung
89 Anmeldungen
94 Prüfungen
100 Urlaubssemester
102 Studiengangwechsel
104 Tipps fürs Studium
118 Auslandserfahrungen
126 FAQ - Allgemein
131 FAQ - Ausland
136 FAQ - Didaktik
141 FAQ - Lehramt
143 FAQ - Linguistik
148 Fachgruppe Anglistik

ORGANISATION

Das Präsidium der KU

Das Präsidium der KU leitet als oberste operative Instanz die Universität in zentralen Angelegenheiten. Für Studierende sollte es somit der letztmögliche Ansprechpartner sein. In Ausnahmefällen oder dringenden Angelegenheiten können die Präsidentin und die Vizepräsidenten per E-Mail oder Telefon direkt kontaktiert werden. Zu allen weiteren Informationen klicke hier.

Die Gremien und Verwaltung der KU

Für Informationen zu den Gremien und der Verwaltung der KU klicke hier.

Der Studentenkonvent

Der Konvent ist das „Studentenparlament“ der KU und kümmert sich zentral und fachübergreifend um die Angelegenheiten aller Studierenden.

Achtung! Bitte beachte, dass der Konvent nicht die erste Instanz sein sollte, an die du dich wendest, falls du ein Problem haben solltest. Im Regelfall solltest du zuallererst mit dem Dozierenden reden, wenn es sich um Dinge handelt, die mit Kursen o.ä. zu tun haben; andernfalls mit der Fachgruppe eures Fachbereiches. Falls diese dir nicht weiterhelfen können, kannst du gerne mit den Mitgliedern der SprecherInnenrates Kontakt aufnehmen: konvent-sprecherrat@ku.de

Zu allen weiteren Informationen klicke hier.

EINRICHTUNGEN

Die Bibliothek

An der KU gibt es fünf verschiedene Bibliotheken, die Literatur zu verschiedenen Fachbereichen anbieten. Zu allen aktuellen Öffnungszeiten der Bibliotheken, klicke hier.

Ulmer Hof (Teilbibliothek 1) : Theologie, Philosophie, Musikwissenschaft

Aula Bibliothek (Teilbibliothek 2) : Mathematik, Journalistik, Psychologie, Pädagogik, Sport, Soziologie, Geografie ...

Zentralbibliothek: Anglistik, Romanistik, Germanistik, Kl. Philologie, Geschichte ...

Hofgarten (Teilbibliothek 3) : Historische Bestände

Bibliothek Ingolstadt: Wirtschaftswesen, Mathematik, Rechtswissen-schaften, Informatik

Der Bibliothekskatalog, OPAC

Die Bestände der Bibliothek kannst du im OPAC einsehen, des Weiteren findest du hier auch die einmalige Signatur des Buches und in welcher Teilbibliothek es zu finden ist. Hier kannst du auch Bücher bestellen und Fernleihen durchführen.
Außerdem kannst du in deinem Opac-Konto die von dir ausgeliehenen Medien verlängern und Abgabenfristen einsehen. Zum Opac.

Scannen

Buchscanner gibt es in allen Bibliotheken und sind kostenlos. Hier kann man ganze Bücher oder nur gewünschte Seiten schnell scannen und auf einem USB-Stick als PDF speichern.

Homepage der Bibliothek

Für alle weiteren Infos rund um die Bibliotheken klicke hier.

EINRICHTUNGEN

Das Rechenzentrum

Das Rechenzentrum der KU kümmert sich um alles was mit Technik zu tun hat. Für alle aktuellen Informationen zu Öffnungszeiten und Kontaktdaten klicke hier.

Schulungen

Das Rechenzentrum bietet meistens am Anfang des Semesters Schulungen zur Benutzung vom Word, LaTex etc. an. Diese sind kostenlos und du kannst dich ganz einfach über KU.Campus dafür anmelden. Für alle aktuellen Informationen zum Schulungsangebot klicke hier.

IT-Support

Wenn du Probleme hast dich mit dem VPN-Client oder dem Uni-Internet zu verbinden, kannst du den KU.ServiceDesk-IT kontaktieren. Für alle aktuellen Informationen zum IT-Support klicke hier.

VPN-Client

Der VPN-Client ist der Zugang zum Hochschulnetz und verbindet deinen Computer mit diesem. Dies ist besonders zum Herunterladen von E-Books und Aufsätzen wichtig, wenn du dich gerade nicht auf dem Campus befindest. Die Anleitung zur Installation findest du hier.

Drucken und Kopieren

Über mehrere Multifunktionsdrucker (MFP) auf dem ganzen Campus kannst du mit deinem Studierendenausweis ganz bequem drucken. Für eine Karte zu allen MFPs klicke hier.

Citavi

Citavi ist eine Software für zur Verwaltung und Organisation von Literatur, die dir als Studierenden sogar kostenlos zur Verfügung steht. Die Installation von Citavi ist auf jeden Fall zu empfehlen.

EINRICHTUNGEN

Das Sprachenzentrum

Das Sprachenzentrum bietet für Hörer/-innen aller Fakultäten die Möglichkeit an, Kurse zu belegen. Solltest du für dein Studium noch Fremdsprachenkenntnisse nachholen oder auffrischen müssen (das gilt auch für das Latinum), wirf doch einen Blick auf das Angebot des Sprachenzentrums. Es besteht auch die Möglichkeit bei manchen Sprachen einen Aufbaukurs zu besuchen, oder ein Onlineangebot wahrzunehmen. Für alle aktuellen Informationen zu Öffnungszeiten und Kontaktdaten, klicke hier.

Arabisch, Türkisch, Englisch, Latein Französisch, Polnisch, Portugiesisch, Italienisch, Russisch, Schwedisch, Spanisch, Tschechisch

Das Zentrum für Lehrerinnen- und Lehrerbildung

Das KU ZLB ist eine gute erste Anlaufstelle für Fragen zum Lehramtsstudium - es koordiniert und optimiert nicht nur die Lehrerbildung, sondern bietet verschiedene Angebote, die euer Studium ergänzen. Für alle aktuellen Informationen zu Kontaktdaten, und Öffnungszeiten klicke hier.

Aufgaben des ZLB

- Koordination der Lehrerbildung an der KU
- Organisation von Angeboten für Studierende, (angehende) Lehrkräfte und Dozierende
- Zusammenarbeit mit kath. Schulen
- Internationalisierung
- Projektarbeit

WICHTIGE ANLAUFSTELLEN

Die Studienberatung

Hast du Fragen zu deinem Studienablauf? Fragst du dich, ob du die Zulassungsvoraussetzungen für einen Master in Anglistik / Amerikanistik erfüllst, oder überlegst du, dein Studienfach zu wechseln? - Dann wende dich an die zentrale Studienberatung. Je nach Art deines Anliegens wendest du dich an eine der folgenden Stellen:

- Studienberatung für Studieninteressierte
- Studienverlaufsberatung
- Karriereberatung

Für alle aktuellen Informationen zu Öffnungszeiten und Kontaktdaten klicke hier.

Bei fachspezifischen Fragen zur Anglistik / Amerikanistik wende dich bitte an die **Fachstudienberatung**.
Für alle aktuellen Informationen zu Öffnungszeiten und Kontaktdaten klicke hier.

Das Prüfungsamt

Das Prüfungsamt ist Ansprechpartner für alle Fragen, die man zu Prüfungsleistungen im Allgemeinen, Anrechnungen und Datenabschriften hat. Außerdem meldet man dort seine Bachelor- oder Masterarbeit an, beantragt die jeweiligen Zeugnisse und meldet sich für das Staatsexamen an.
Für die verschiedenen Studiengänge gibt es verschiedene Sachbearbeiter/-innen, außerdem ist das Lehramt auch noch mal in sich unterteilt

Für alle aktuellen Informationen zu Kontaktdaten und Öffnungszeiten für die Sachbearbeiter/-innen für Lehramtsstudiengänge klicke hier.

Für alle aktuellen Informationen zu Kontaktdaten und Öffnungszeiten für die Sachbearbeiter/-innen für nicht Lehramtsstudiengänge klicke hier.

WICHTIGE ANLAUFSTELLEN

Das Praktikumsamt

Das Praktikumsamt ist für alle Praktika in deinem Studium zuständig. Beachte auf jeden Fall die Fristen zur Anmeldung zu deinen Praktika (z.T. ein Jahr im Voraus!), die auf den Homepages des jeweiligen Prakikumsamtes veröffentlicht werden. Außerdem findest du dort auch die wichtigen Formulare für deine Praktika!

Praktikumsamt für Grund- und Mittelschule

Praktikumsamt für Realschule

Praktikumsamt für Gymnasium

Psychologisch-Psychotherapeutische Beratung

So schön die Zeit des Studiums auch ist, so anstrengend und herausfordernd kann sie auch sein. Wenn du selbst einmal das Bedürfnis hast, dir von Außenstehenden Hilfe zu holen oder du ein offenes Ohr brauchst, dann kannst du dich jederzeit an die Beratungsstelle der KU wenden.
Alle weiteren Informationen zur Psychologisch-Psychotherapeutischen Beratung findest du hier.

Da die psychologisch-psychotherapeutische Beratung an der Uni vom Studentenwerk getragen wird, taucht diese nicht bei eurer Krankenkasse auf (unter Umständen relevant beim Thema Verbeamtung).

WICHTIGE ANLAUFSTELLEN

Das Studentenwek

Das Studentenwerk, das für die KU zuständig ist, ist das Studentenwerk Erlangen-Nürnberg. Es betreibt unsere Mensa und Cafeteria und auch der zuständige Sachbearbeiter fürs BAföG ist dort. Dieser Berater bietet aber immer auch Sprechstunden am Campus Eichstätt an. Mehr aktuelle Informationen rund um BAföG und das Studentenwerk findest du hier.

BAföG - Studienfinanzierung

Eines der beliebtesten Mittel zur Studienfinanzierung ist das sogenannte Bundesausbildungsförderungsgesetz (BAföG). Grundsätzlich ist das BAföG eine Kombination aus Darlehen und Stipendien, das vor allem an diejenigen gezahlt wird, die finanziell kein großes Polster durch Erspartes oder durch ihre Eltern haben. Das Gute? Du musst nur die Hälfte (maximal aber 10.000 €) zurückzahlen und das ohne Zinsen!

BAföG - Voraussetzungen

- Immatrikualtion an einer deutschen Hochschule
- Deutsche Staatsangehörigkeit
- Ernsthaftes Studieren
- Studium ist Erstausbildung

BAföG - Fördersatz

Um den Fördersatz schon vor der Antragstellung ungefähr in Erfahrung zu bringen, kannst du hier klicken und ihn dir errechnen lassen.

BAföG - Antragstellung

Der Antrag ist bis 31.07. zu stellen. Du kannst ihn auch danach stellen, jedoch wirst du dann vermutlich erst später deine Zahlungen erhalten. Der Antrag ist beim zuständigen Studentenwerk zu stellen. Im Falle der KU ist das das Studentenwerk Erlangen-Nürnberg.
Keine Scheu vor der Antragstellung!

STUDIENARTEN – BACHELOR

Englisch in Bachelorstudiengängen

Der Bachelor ist ein universitärer Abschluss, der vor der Modularisierung einem Vordiplom entsprach. Es gibt drei verschiedene Bachelorabschlüsse:

- Bachelor of Arts (B.A.)
- Bachelor of Science (B.Sc.)
- Bachelor of Education (B.Ed.).

Der Bachelor hat eine Regelstudienzeit von sechs Semestern und eine Höchststudiendauer von acht Semestern. Das kann aber von Studiengang zu Studiengang variieren, deswegen schadet nie ein Blick in die Prüfungsordnung (PO).

In Eichstätt wird der Bachelor mit dem Fach Anglistik/Amerikanistik in drei verschiedenen Profilen angeboten:

- Flexibel
- Aisthesis. Kultur und Medien
- Europastudien

Interdisziplinärer Bachelor Flexibles Profil

Das Flexible Profil ist besonders attraktiv für Studieninteressierte, die bei der Wahl ihrer Haupt- und Nebenfächer sowie ergänzenden Studienelementen wie z.B. einem Praktikum größtmögliche Kombinationsfreiheit haben wollen. Weitere Infos findest du hier.

Interdisziplinärer Bachelor Profil Aisthesis. Kultur und Medien

Dieses Profil richtet sich insbesondere an Studieninteressierte, welche neben dem Studium zweier geisteswissenschaftlicher Fächer auch Interesse an transdisziplinären Zugängen und an der Auseinandersetzung mit den Methoden der Kultur- und Medienwissenschaften haben. Weitere Infos findes du hier.

STUDIENARTEN – BACHELOR

Bachelor Europastudien: Sprache, Literatur, Kultur

Der Studiengang BA Europastudien zeichnet sich durch eine bewusste Konzentration auf die europäischen Kulturtraditionen und eine sprach-, literatur- und kulturwissenschaftliche Ausrichtung aus. Er vermittelt in wissenschaftlich fundierter Weise Orientierungswissen über kulturelle Gemeinsamkeiten und Differenzen in Europa, über die Selbst- und Fremdwahrnehmung europäischer Kulturen sowie das Ineinandergreifen von europäischen und außereuropäischen Kulturen. Er fokussiert europäische Begegnungen und Erfahrungen, Kulturkontakt und Kulturkonflikt als Kristallisationspunkte interkulturellen Lernens durch ein vertieftes Studium westeuropäischer Kulturen. Alle weiteren Informationen findest du hier. (Text von Homepage)

Studienverlaufsplan BA Europastudien

Semester							
6	Das christliche Menschen- und Gottesbild: Theologische Konzepte in Geschichte und Gegenwart (5 ECTS-Punkte)	Philologischer Wahlpflichtbereich Literaturwissenschaft (Philologie 2) (5 ECTS-Punkte)	Philologischer Wahlpflichtbereich Sprachwissenschaft (Philologie 2) (5 ECTS-Punkte)	Interdisziplinärer Wahlpflichtbereich Kunstgeschichte / Archäologie / Politikwissenschaft (5 ECTS-Punkte)	Bachelorarbeit (10 ECTS-Punkte)		30 ECTS-Punkte
5	Wahlbereich (u.a. Auslandssemester) (20 ECTS-Punkte)				Praktikum (10 ECTS-Punkte)		30 ECTS-Punkte
4	Social Responsibility in Europe (5 ECTS-Punkte)	Wahlbereich Modul 2 (5 ECTS-Punkte)	Exkursion (5 ECTS-Punkte)	Begleitendes Modul zu Exkursion aus dem Angebot des Studium.Pro (5 ECTS-Punkte)	Sprachpraktischer Wahlpflichtbereich Fremdsprache 1 Modul 4 (5 ECTS-Punkte)	Sprachpraktischer Wahlpflichtbereich Fremdsprache 2 Modul 4 (5 ECTS-Punkte)	30 ECTS-Punkte
3	Ideen, die Europa formten – ausgewählte Entwicklungslinien (5 ECTS-Punkte)	Philologischer Wahlpflichtbereich Literaturwissenschaft (Philologie 1) (5 ECTS-Punkte)	Philologischer Wahlpflichtbereich Sprachwissenschaft (Philologie 1) (5 ECTS-Punkte)	Wahlbereich Modul 1 (BWL, VWL, Geschichte, Erwachsenenbildung, Europäische Ethnologie, Musik) (5 ECTS-Punkte)	Sprachpraktischer Wahlpflichtbereich Fremdsprache 1 Modul 3 (5 ECTS-Punkte)	Sprachpraktischer Wahlpflichtbereich Fremdsprache 2 Modul 3 (5 ECTS-Punkte)	30 ECTS-Punkte
2	Selbst- und Fremdwahrnehmung der europäischen Literaturen und Kulturen (5 ECTS-Punkte)	Europäische Integration (EU-Institutionen) ODER Europäische Politische Ideen (5 ECTS-Punkte)	Einführung in die Kulturwissenschaft (5 ECTS-Punkte)	Einführung in die Kunstgeschichte und die Bildwissenschaften Grundkurs 2 (5 ECTS-Punkte)	Sprachpraktischer Wahlpflichtbereich Fremdsprache 1 Modul 2 (5 ECTS-Punkte)	Sprachpraktischer Wahlpflichtbereich Fremdsprache 2 Modul 2 (5 ECTS-Punkte)	30 ECTS-Punkte
1	Grundlagen europäischer Kulturgeschichte (5 ECTS-Punkte)	Einführung in die Literatur- und Kulturwissenschaft für Europastudierende (5 ECTS-Punkte)	Einführung in die Sprachwissenschaft für Europastudierende (5 ECTS-Punkte)	Einführung in die Kunstgeschichte und die Bildwissenschaften Grundkurs 1 (5 ECTS-Punkte)	Sprachpraktischer Wahlpflichtbereich Fremdsprache 1 Modul 1 (5 ECTS-Punkte)	Sprachpraktischer Wahlpflichtbereich Fremdsprache 2 Modul 1 (5 ECTS-Punkte)	30 ECTS-Punkte

STUDIENARTEN – MASTER

Englisch in Masterstudiengängen

Der Master ist der zweithöchste universitärer Abschluss.
Es gibt verschiedene Masterabschlüsse:

- Master of Arts (M.A.)
- Master of Science (M.Sc.)
- Master of Education (M.Ed.).

Der Master hat eine Regelstudienzeit von vier Semestern und eine Höchststudiendauer von sechs Semestern. Das kann aber von Studiengang zu Studiengang variieren, deswegen schadet nie ein Blick in die Prüfungsordnung (PO).
In Eichstätt wird der Master mit dem Fach Anglistik/Amerikanistik in drei verschiedenen Profilen angeboten:

- Flexibel
- Aisthesis. Kultur und Medien
- Europastudien

Interdisziplinärer Master Flexibles Profil

Das Flexible Profil ist besonders attraktiv für Studieninteressierte, die bei der Wahl ihrer Haupt- und Nebenfächer sowie ergänzenden Studienelementen wie z.B. einem Praktikum größtmögliche Kombinationsfreiheit haben wollen. Weitere Informationen findest du hier.

Interdisziplinärer Master Profil Aisthesis. Kultur und Medien

Dieses Profil richtet sich insbesondere an Studieninteressierte, welche neben dem Studium zweier geisteswissenschaftlicher Fächer auch Interesse an transdisziplinären Zugängen und an der Auseinandersetzung mit den Methoden der Kultur- und Medienwissenschaften haben. Weitere Informationen findest du hier.

STUDIENARTEN – MASTER

Master Europastudien: Sprache, Literatur, Kultur

In vertiefter Weise beschäftigt sich der Master Europastudien mit den Kulturepochen Europas und dem Verhältnis Europas zu außereuropäischen Kulturen. Zentral ist dabei die Forschungsorientierung des Studiengangs. Inhaltlich ruht der Master Europastudien auf zwei Säulen: einerseits werden europäische Sprachen, Literaturen und Kulturen in den Blick genommen, andererseits spielen die Geschichte, die Politik und die Denktraditionen Europas eine wichtige Rolle im Studiengang. Alle weiteren Informationen findest du hier. (Text von Homepage)

Studienverlaufsplan MA Europastudien

Semester							
4	Transdisziplinäre Studien – vertieft (5 ECTS-Punkte)	Vertiefungsbereich Modul 4 Literaturwissenschaft/ Sprachwissenschaft/ Kunstgeschichte/ Geschichte/ Politik/ Europäische Ethnologie (5 ECTS-Punkte)	Vertiefungsbereich Modul 5 Literaturwissenschaft/ Sprachwissenschaft/ Kunstgeschichte/ Geschichte/ Politik/ Europäische Ethnologie (5 ECTS-Punkte)	Masterarbeit (30 ECTS-Punkte)			30 ECTS-Punkte
3	Wahlbereich (Auslandssemester) (10 ECTS-Punkte)		Praktikum (5 ECTS-Punkte)				30 ECTS-Punkte
2	Wissenschaftliches Projekt (10 ECTS-Punkte)		Wahlbereich Studium.Pro (5 ECTS-Punkte)	Vertiefungsbereich Modul 3 Literaturwissenschaft/ Sprachwissenschaft/ Kunstgeschichte/ Geschichte/ Politik/ Europäische Ethnologie (5 ECTS-Punkte)	Sprachpraktischer Wahlpflichtbereich Fremdsprache 1 Modul 2 (5 ECTS-Punkte)	Sprachpraktischer Wahlpflichtbereich Fremdsprache 2 Modul 2 (5 ECTS-Punkte)	30 ECTS-Punkte
1	Kulturelles Gedächtnis und europäische Identität (5 ECTS-Punkte)	Wahlpflichtbereich Modul Theologie ODER Modul Philosophie (5 ECTS-Punkte)	Vertiefungsbereich Modul 1 Literaturwissenschaft/ Sprachwissenschaft/ Kunstgeschichte/ Geschichte/ Politik/ Europäische Ethnologie (5 ECTS-Punkte)	Vertiefungsbereich Modul 2 Literaturwissenschaft/ Sprachwissenschaft/ Kunstgeschichte/ Geschichte/ Politik/ Europäische Ethnologie (5 ECTS-Punkte)	Sprachpraktischer Wahlpflichtbereich Fremdsprache 1 Modul 1 (5 ECTS-Punkte)	Sprachpraktischer Wahlpflichtbereich Fremdsprache 2 Modul 1 (5 ECTS-Punkte)	30 ECTS-Punkte

STUDIENARTEN – LEHRAMT

Lehramt

Natürlich kannst du Englisch auch als Fach im Lehramtsstudium studieren. Je nachdem, ob du Lehramt vertieft (d.h. Gymnasiallehramt) oder nicht vertieft (Grundschule, Mittelschule oder Realschule) studierst, werden dir im Staatsexamen andere Anforderungen gestellt und du musst im vertieften Lehramtstudium mehr Module ablegen. Alle Infos zum Staatsexamen findest du in diesem Guide auf den folgenden Seiten.

Unter Myway.ku kannst du deinen Studiengang und die Fächerkombination eingeben und so ganz einfach an alle wichtigen Dokumente kommen.

Alle möglichen Fächerkombinationen findest du hier.

Grundschul- und Mittelschullehramt

Welche Teile das Lehramtsstudium umfasst:

- Erziehungswissenschaftlicher Teil (EWS)
- Studium der Didaktik einer Fächergruppe der GS/MS (drei Didaktikfächer)
- Grundschul-/Mittelschulpädadogisches Studium (GS/MS Didaktik)
- Studium eines Unterrichtsfachs
- Praktika

Die Regelstudienzeit beträgt bei beiden Schularten sieben Semester (mit Schulpsychologie als Unterrichtsfach neun Semester). Nach sechs Semestern besteht die Möglichkeit, einen Zwei-Fach-Bachelor „Bildung und Erziehung im Grundschul-/Mittelschulalter - Unterrichtsfach“ abzuschließen.

STUDIENARTEN – LEHRAMT

Beispiel eines Studienverlaufsplan Grundschullehramt

KATHOLISCHE UNIVERSITÄT EICHSTÄTT-INGOLSTADT

GRUNDSCHULE*

Änderungen vorbehalten**

(Stand: 02. März 2023, gültig ab Studienbeginn WiSe 2022/2023)

KU ZLB Zentrum für Lehrerbildung

durchschnittlich ca. 30 ECTS-Punkte pro Semester	Englisch			Didaktik der Grundschule					EWS		Praktikum	
				GS-Päd.		Tripeldidaktiken		Basisqualifikation				
STAATSEXAMEN (mindestens 210 ECTS-PUNKTE)												
7. Semester	Landeskunde/Kulturwissenschaft und Sprechfertigkeit II 5 ECTS	Aufbaumodul Fachdidaktik Englisch 5 ECTS		Projektmodul 3 6 ECTS							Lehramt.Pro[1] 5 ECTS	Wahlmodul 5 ECTS
6. Semester	Wahlpflichtmodul[2] 5 ECTS	Überblick Literatur- und Kulturgeschichte 2 ECTS		Projektmodul 2 5 ECTS		Tripel 3 Ku/Mu/Spo 5 ECTS					Unterrichtspraxis 2 5 ECTS	ZA 10 ECTS
5. Semester	Kombimodul: Sprachmittlung II und Textproduktion II 5 ECTS			Projektmodul 1 5 ECTS		Tripel 3 Ku/Mu/Spo 3 ECTS	Tripel 2 6 ECTS		Psychologie 5 ECTS	Religion, Kultur, Gesellschaft II 5 ECTS		
4. Semester	Landeskunde/Kulturwissenschaft und Sprechfertigkeit I (Englisch) 5 ECTS			Sachunterricht (Vertiefung) 2,5 ECTS	Schriftspracherwerb (Vertiefung) 2,5 ECTS	Tripel 2 6 ECTS		Basisqualifikation Grundschule 4 ECTS	Psychologie 5 ECTS	4 ECTS Schulpädagogik 3 ECTS		
3. Semester	Language Structure and Use 5 ECTS	Textproduktion und Stilistik I (Englisch) 5 ECTS	Basismodul Fachdidaktik Englisch 7 ECTS	GS-Päd.: Geschichte und Konzeptionen: Vertiefung 2,5 ECTS		Tripel 1 5 ECTS					5 ECTS Unterrichtspraxis 1 4 ECTS	
2. Semester	Sprachmittlung I und Aussprache (Englisch) 5 ECTS	Literary and Cultural History I: American Studies oder Literary and Cultural History I: English Literary Studies 5 ECTS		Sachunterricht (Einführung) 2,5 ECTS	Schriftspracherwerb (Einführung) 2,5 ECTS	Tripel 1 7 ECTS			Allgemeine Pädagogik 8 ECTS			
1. Semester	Grammatik und Wortschatz I (Englisch) 5 ECTS	Introduction to Linguistics 5 ECTS	Introduction to Literary and Cultural Studies 5 ECTS	GS-Päd.: Geschichte und Konzeptionen: Einführung 2,5 ECTS	GS-Päd. professionalisiertes Handeln 5 ECTS	Tripel 3 Ku/Mu/Spo 2 ECTS			Religion, Kultur, Gesellschaft I 3 ECTS			

Beispiel eines Studienverlaufsplan Mittelschullehramt

KATHOLISCHE UNIVERSITÄT EICHSTÄTT-INGOLSTADT

MITTELSCHULE*

Änderungen vorbehalten**

(Stand: 02. März 2023, gültig ab Studienbeginn WiSe 2022/2023)

KU ZLB Zentrum für Lehrerbildung

durchschnittlich ca. 30 ECTS-Punkte pro Semester	Englisch		Didaktiken einer Fächergruppe der Mittelschule							EWS		Praktikum	
			Mittelschulpädagogik/Tripeldidaktiken[4]					Basisqualifikation					
STAATSEXAMEN (mindestens 210 ECTS-Punkte)													
7. Semester	Landeskunde/Kulturwissenschaft und Sprechfertigkeit II 5 ECTS	Aufbaumodul Fachdidaktik Englisch 5 ECTS	Tripel 1 5 ECTS	Tripel 2 5 ECTS	Tripel 3 Ku/Mu/Spo/Kath.Rel. 5 ECTS						Lehramt.Pro[5] 5 ECTS		
6. Semester	Wahlpflichtmodul[6] 5 ECTS oder	Überblick Literatur- und Kulturgeschichte 2 ECTS	Tripel 1 5 ECTS	Tripel 2 5 ECTS							Unterrichtspraxis 2 5 ECTS		ZA 10 ECTS
5. Semester	Kombimodul: Sprachmittlung II und Textproduktion II 5 ECTS				Tripel 3 Ku/Mu/Spo/Kath.Rel. 5 ECTS	Basisqualifikation Berufsorientierung[7] 4 ECTS	Psychologie 5 ECTS	Religion, Kultur, Gesellschaft I/P 3 ECTS	Religion, Kultur, Gesellschaft M[7] 5 ECTS				
4. Semester	Landeskunde/Kulturwissenschaft und Sprechfertigkeit I (Englisch) 5 ECTS		Tripel 1 5 ECTS		Tripel 3 Ku/Mu/Spo/Kath.Rel. 5 ECTS		Psychologie 5 ECTS	4 ECTS Schulpädagogik 3 ECTS					Wahlmodul 5 ECTS
3. Semester	Language Structure and Use 5 ECTS	Textproduktion und Stilistik I (Englisch) 5 ECTS	Basismodul Fachdidaktik Englisch 7 ECTS	Tripel 1 5 ECTS							5 ECTS Unterrichtspraxis 1 4 ECTS		
2. Semester	Sprachmittlung I und Aussprache (Englisch) 5 ECTS	Literary and Cultural History I: American Studies oder Literary and Cultural History I: English Literary Studies 5 ECTS		Tripel 2 5 ECTS	Tripel 3 Ku/Mu/Spo/Kath.Rel. 5 ECTS	Basisqualifikation Mittelschule 4 ECTS		Allgemeine Pädagogik 8 ECTS					
1. Semester	Grammatik und Wortschatz I (Englisch) 5 ECTS	Introduction to Linguistics 5 ECTS	Introduction to Literary and Cultural Studies 5 ECTS	Tripel 2 5 ECTS	Die Mittelschule: Geschichte, Arbeitsstrukturen, Probleme und Entwicklungsperspektiven 6 ECTS								

STUDIENARTEN – LEHRAMT

Realschule und Gymnasiallehramt

Welche Teile das Lehramtsstudium umfasst:

- Zwei Fächer (Englisch + X)
- Erziehungswissenschaftliches Grundstudium
- Praktika

Die Regelstudienzeit beträgt sieben Semester für die Realschule (mit Schulpsychologie neun Semester) und neun Semester für das Gymnasium (mit Schulpsychologie zehn Semester).

Anrechnungsbachelor:
Während sowohl RS als auch GY im Rahmen des LehramtPlus mit geringem Zusatzaufwand einen Anrechnungsbachelor erlauben, ist bei GY in allen Fächerkombinationen (außer mit Psychologie) möglich, durch die Verlängerung auf zehn Semester, auch noch eine Masterarbeit anzuhängen.

Beispiel eines Studienverlaufsplan Realschullehramt

Katholische Universität Eichstätt-Ingolstadt

REALSCHULE*
Änderungen vorbehalten**
(Stand: 02. März 2023, gültig ab Studienbeginn WiSe 2022/2023)

KU ZLB Zentrum für Lehrerbildung

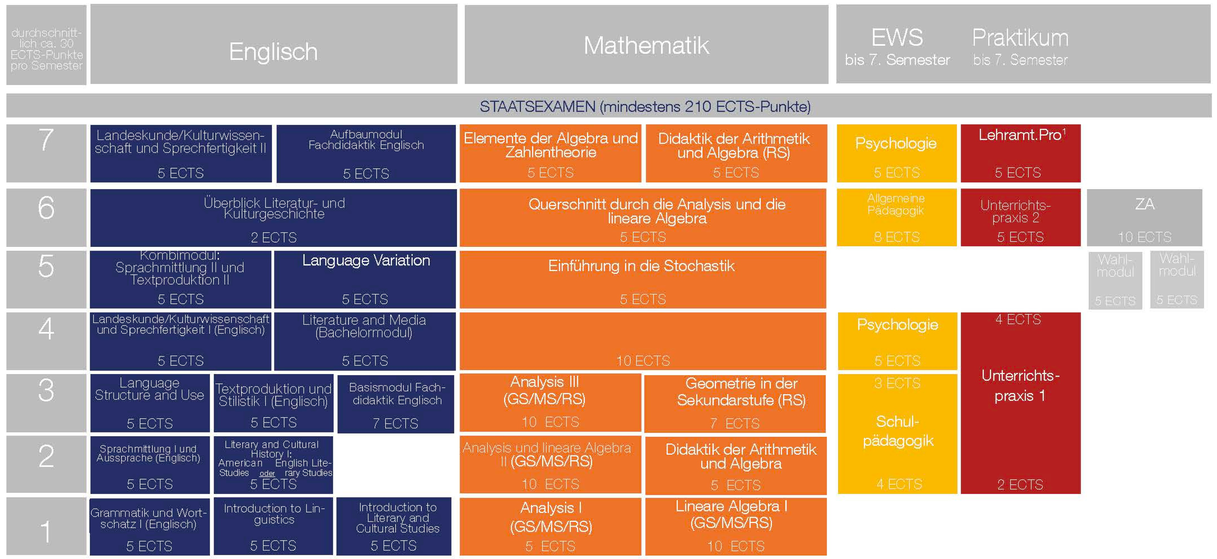

STUDIENARTEN – LEHRAMT

Beispiel eines Studienverlaufsplan Gymnasiallehramt

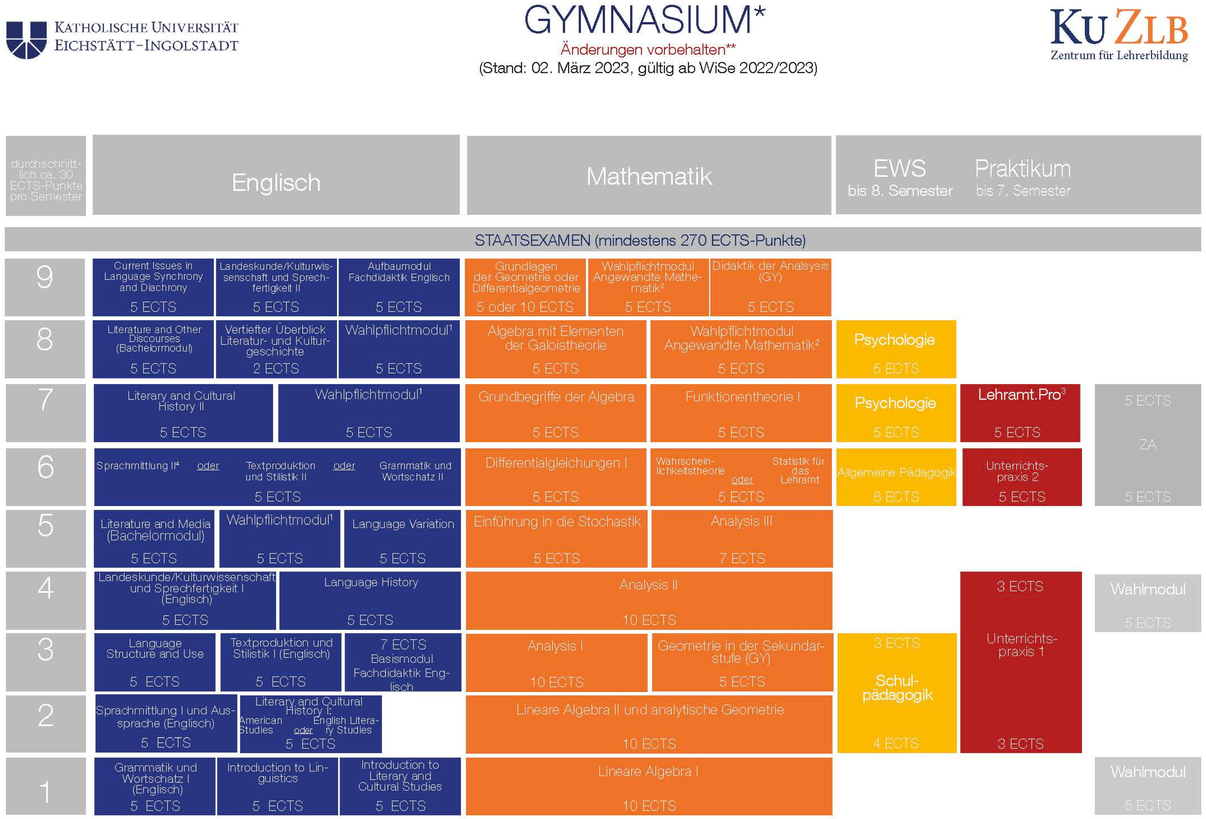

Zulassungsarbeit

Die Zulassungsarbeit ist die Zulassungsvoraussetzung für die Anmeldung zum Staatsexamen. Sie wird nicht automatisch als Bachelorarbeit (BA) anerkannt und umgekehrt.

Voraussetzungen für die Anrechnung:

1. Die BA muss mind. 10 ECTSPunkte bringen.
2. Die Anerkennung der BA muss rechtzeitig vor Antritt zum Staatsexamen stattfinden.
3. Es müssen bei der Abgabe der BA drei Exemplare beim Prüfungsamt abgegeben werden. Dabei muss eine Fassung als schriftliche Hausarbeit beschriftet werden.
4. Die BA muss rechtzeitig im Prüfungsamt angemeldet werden, außerdem kann sie nur im Falle eines Nicht-Bestehens wiederholt werden.
5. Die Note der BA wird in Drittelnoten angegeben in der schriftlichen Hausarbeit kann es aber nur ganze Noten geben. Falls man sich die Zulassungsarbeit als BA anrechnen möchte, muss man dafür nur ein Formular ausfüllen.

STUDIENARTEN – LEHRAMT

Drittfacherweiterung

Grundsätzlich können alle an der KU studierbaren Schularten um ein drittes Fach erweitert werden. Dabei unterscheidet man zwischen laufender Erweiterung (also gleichzeitig zum Lehramtsstudium) und nachträglicher Erweiterung. Wenn während des Studiums erweitert wird, so erhöht sich die Regelstudienzeit um zwei Semester. In der Regel sind für das Drittfach **keine Modulleistungen** zu erbringen (außer bei DaZ, Beratungslehramt und Schulpsychologie), jedoch gibt es in den meisten Fächern besondere Bestimmungen für die Erweiterung, die du in der LPO finden kannst.

Achtung! Bedenke aber immer, dass du das gleiche Staatsexamen in deinem Drittfach ablegen musst, wie jemand, der das Fach als Erstfach oder Zweitfach studiert hat. Es ist also viel von deinem eigenen fachlichen Interesse und deiner Motivation abhängig.

Unter Umständen kann ein Erweiterungsfach auch hinsichtlich der Einstellungschancen in den Staatsdienst durchaus förderlich sein.

Allerdings ist die Höhe dieses Bonus fachabhängig und wird jährlich neu festgesetzt. Es gibt viele Argumente, die für und gegen eine Erweiterung sprechen, deswegen solltest du für dich gut abwägen, welche Kapazitäten dir für ein drittes Fach zur Verfügung stehen. **Denn grundsätzlich gilt die Empfehlung, dass ein gutes Examen in zwei Fächern immer besser ist als ein mittelmäßiges in drei Fächern.**

Wenn du dein Studium um ein Drittfach erweitern willst, dann kann die Einschreibung frühestens zum dritten Semester erfolgen. Eine vorherige Beratung bei der Studienberatung LehramtPlus ist dabei zwingend vorgeschrieben.

STUDIENARTEN – LEHRAMT

Drittfacherweiterung - Englisch

Du planst, dein Studium mit Englisch zu erweitern? Folgendes musst du dabei berücksichtigen:

- Bevor du dich einschreiben kannst, musst du das Eignungsfeststellungsverfahren für Englisch erfolgreich durchlaufen. (Informationen dazu gibt es auf der Homepage der KU).
- Während des Studiums musst du keinerlei Leistungen in Englisch erbringen, wir empfehlen dir aber sehr, Kurse zu besuchen!
- Erkundige dich am besten hier bei der Fachstudienberatung Englisch (Dr. Thomas Brunner).
- Zur Anmeldung für die Erste Staatsprüfung musst du dann schulartabhängig noch bestimmte zusätzliche Sprachkenntnisse nachweisen.

Staatsexamen - Voraussetzungen

1. ✓ Mindeststudienzeit (§22)
2. ✓ Schriftliche Hausarbeit (§22 / §29)
3. ✓ Praktika (§34)
4. ✓ Erziehungswissenschaften (§32)
    - Erfolgreiche Ableistung des pädagogisch-didaktischen Schulpraktikums
    - Mindestens 25 ECTS-Punkte aus der Pädagogik und der Psychologie, davon
        - mind. 7 ECTS-Punkte in Allgemeine Pädagogik
        - mind. 7 ECTS-Punkte in Schulpädagogik
        - mind. 10 ECTS-Punkte in Psychologie
        - Für die Lehrämter an Grundschulen, Mittelschulen und für Sonderpädagogik insgesamt mindestens 8 ECTS-Punkte aus den Bereichen Gesellschafts-wissenschaften und Theologie bzw. Philosophie.

STUDIENARTEN – LEHRAMT

Staatsexamen - Voraussetzungen

5. Lehramt Gymnasium - Fach Englisch (§64)
   - Gesicherte Kenntnisse in Latein
   - Kenntnisse auf dem Niveau A2 in einer weiteren modernen Fremdsprache
   - Nachweis von
     - mind. 20 ECTS-Punkten in Literaturwissenschaft
     - mind. 20 ECTS-Punkten in Sprachwissenschaft
     - mind. 20 ECTS-Punkten in Sprachpraxis
     - mind. 10 ECTS-Punkten in Landeskunde/Kulturwissenschaft
     - mind. 8 ECTS-Punkten in Fachdidaktik

6. Lehramt GS/MS/RS – Hauptfach Englisch (§44)
   - Kenntnisse in Latein oder in einer romanischen Fremdsprache auf dem Niveau A2
   - Nachweis von
     - mind. 7 ECTS-Punkten in Literaturwissenschaft
     - mind. 8 ECTS-Punkten in Sprachwissenschaft
     - mind. 22 ECTS-Punkten in Sprachpraxis
     - mind. 8 ECTS-Punkten in Landeskunde/Kulturwissenschaft
     - mind. 10 ECTS-Punkten in Fachdidaktik

Staatsexamen - Aufbau (nicht vertieft)

1 Literaturwissenschaft:
- Du hast die Wahl zwischen einer Prüfung in Sprachwissenschaft oder Literaturwissenschaft. Die schriftliche Prüfung dauert drei Stunden. Sie wird in deutscher Sprache verfasst.
- Die Aufgaben stützen sich auf einen vorgegebenen Text, wobei man diesen mit literaturgeschichtlichem Hintergrund interpretieren muss. Der Text stammt aus der Zeit vom 19. Jahrhundert bis zur Gegenwart. Man hat die Wahl zwischen drei Themengebieten – Lyrik, dramatische Texte, narrative und expositorische Texte.



STUDIENARTEN – LEHRAMT

Staatsexamen - Aufbau (nicht vertieft)

2 Sprachwissenschaft:

- Du hast die Wahl zwischen einer Prüfung in Sprachwissenschaft oder Literaturwissenschaft. Die schriftliche Prüfung dauert drei Stunden. Auch diese Prüfung ist textbasiert, wobei eine Aufgabe aus dem Neuenglischen bearbeitet werden muss. Sie wird in deutscher Sprache verfasst.
- Zur Vorbereitung empfiehlt sich der Besuch von Staatsexamenskursen (siehe Advanced Linguistics I und Advanced Linguistics II).

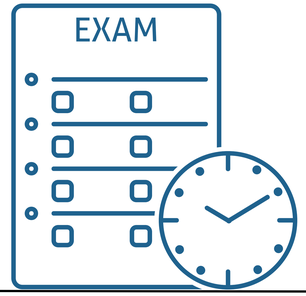

Staatsexamen - Aufbau (nicht vertieft und vertieft)

3 Englischdidaktik:

(gleiche Bedingungen vertieft / nicht vertieft)

- Die schriftliche Prüfung dauert drei Stunden. Es stehen drei Themengebiete zur Auswahl und es muss nur eine Aufgabe bearbeitet werden. Sie wird in deutscher Sprache verfasst.
- Zur Vorbereitung empfiehlt sich der Besuch der Staatsexamenskurse (Aufbaumodul Englischdidaktik).
- Das sind die Schwerpunkte in der Englischdidaktik:

1. Sprachlerntheorien sowie individuelle Voraussetzungen für den Spracherwerb
2. Theorien und Methoden des kommunikativen Englischunterrichts
3. Theorie und Ziele des interkulturellen Lernens
4. Ziele und Verfahren der Textarbeit im Hinblick auf interkulturelle, literarische und sprachliche Bildungsziele

STUDIENARTEN – LEHRAMT

Staatsexamen - Aufbau (nicht vertieft und vertieft)

4

Sprachpraktische Aufgabe:
(gleiche Bedingungen vertieft / nicht vertieft)

- Die Teilprüfung, die unter dem Titel Sprachpraktische Aufgabe zusammengefasst ist, besteht aus einer schriftlichen Prüfung zur Übersetzung und einer zur Textproduktion (in englischer Sprache). Aus beiden Teilprüfungen wird eine Gesamtnote gebildet (Gewichtung 1:1).
- Für vertieft Studierende beträgt die Bearbeitungszeit fünf Stunden, für nicht vertieft Studierende vier, wobei die Hälfte der Zeit für die Bearbeitung des Textproduktionsexamens vorgesehen ist.
- Zur Vorbereitung empfiehlt sich der Besuch der Kurse Textproduktion II / Sprachmittlung II, Examens-vorbereitung Textproduktion/Sprachmittlung sowie die Peer Group Übersetzungskurse.

Staatsexamen - Aufbau (nicht vertieft und vertieft)

5

Landeskunde/Kulturwissenschaft:
(gleiche Bedingungen vertieft / nicht vertieft), mündlich

- Die Staatsexamensprüfung Sprechfertigkeit und Kulturwissenschaft ist für alle Lehramtsstudierende gleich. Die Prüfung findet in englischer Sprache statt und dauert 30 Minuten. Es werden zwei Noten vergeben: eine für Sprechfertigkeit und eine für Kenntnis der Kulturwissenschaft.
- Die Prüfung besteht inhaltlich aus drei Teilen: ein Teil zum Überblickswissen GB und USA (15 Minuten) und aus einem Schwerpunktgebiet freier Wahl aus der GB-/USA-Themenliste (15 Minuten). Fünf dieser 15 Minuten aus dem Schwerpunktgebiet beziehen sich auf ein Unterthema des gewählten Themenbereichs.

STUDIENARTEN – LEHRAMT

Staatsexamen - Aufbau (nicht vertieft und vertieft)

5 Landeskunde/Kulturwissenschaft: mündlich

- Themen für das Schwerpunktgebiet (Fokus USA oder GB):

1. The Political System
2. Education
3. The Media
4. Religions and Churches
5. International Relations, Identity
6. The Arts, Way of Life,
7. The Economic System
8. Law and Order

Staatsexamen - Aufbau (vertieft)

1 Literaturwissenschaft:

- Die schriftliche Prüfung ist verpflichtend für alle Gymnasialstudierende und dauert drei Stunden. Sie wird in deutscher Sprache verfasst.
- Die Aufgaben stützen sich auf einen vorgegebenen Text, wobei man diesen mit literaturgeschichtlichem Hintergrund interpretieren muss. Der Aufgabenteil soll drei Teilaufgaben umfassen.
- Zur Vorbereitung empfiehlt sich der Besuch der von „Überblick Kultur- und Literaturgeschichte“
- Themen in der amerikanischen und englischen Literatur-wissenschaft:

1. Dramatische Texte bis ca. 1700, ab 1890
2. Lyrische Texte von der Romantik bis zur Gegenwart
3. Narrative und expositorische Texte von ca. 1650-1800, im 19. Jhd., im 20. und 21. Jhd.
4. Neuere englischsprachige Literaturen

STUDIENARTEN – LEHRAMT

Staatsexamen - Aufbau (vertieft)

2 Sprachwissenschaft:

- Die schriftliche Prüfung dauert drei Stunden. Auch diese Prüfung ist textbasiert, wobei vier Themengebiete angeboten werden. Zwei davon sind auf neuenglischer Textbasis, die anderen beiden auf historischer Textbasis (jeweils ein altenglischer und ein mittelenglischer Text). Sie wird in deutscher Sprache verfasst.
- Zur Vorbereitung empfiehlt sich der Besuch von Staatsexamenskursen (siehe Advanced Linguistics).

Staatsexamen - Aufbau (vertieft)

Da sich die Anforderungen in den Teilbereichen Englischdidaktik, Sprachpraktische Aufgaben und Landeskunde/Kulturwissenschaft nicht unterscheiden, kannst du die Informationen dazu einfach auf den Seiten 43-46 nachlesen.

Staatsexamen

Achtung!

In den Teilexamen Sprachpraxis (sprachpraktische Aufgabe) und Sprechfertigkeit (Landeskunde) gibt es eine Sperrklausel: Die Teilnoten in Sprachpraxis und Sprechfertigkeit müssen gemittelt (2:1) mit „ausreichend“ bewertet sein, sonst gilt das gesamte Staatsexamen als nicht bestanden, ungeachtet der Ergebnisse in den restlichen Prüfungsteilen!

STUDIENARTEN – LEHRAMT

Staatsexamen - Freiversuch

Wenn du dein Erstes Staatsexamen in den Fächern (mit Ausnahme des EWS-Examens) ...

- für GS/MS/RS spätestens im Anschluss an das siebte Hochschulsemester (mit Schulpsychologie nach dem neunten)
- für GY spätestens im Anschluss an das neunte Semester (mit Schulpsychologie nach dem zehnten)

ablegst, bekommst du einen sogenannten Freiversuch.
Dieser Freiversuch bietet dir eine zusätzliche Wiederholungsmöglichkeit des Examens: Das heißt, wenn du den Freiversuch nicht bestehst, kann dieser Versuch auf Antrag (außer bei Nichtbestehen wegen Unterschleif) als nicht abgelegt gewertet werden und du kannst ganz regulär dein Examen noch zweimal ablegen. Wenn du den Freiversuch bestanden hast, kannst du das Examen ebenfalls zweimal zur Notenverbesserung wiederholen.

Staatsexamen - Anmeldung

1. Ausfüllen des Online-Formulars
- Um zum Staatsexamen zugelassen zu werden, musst du auf den Seiten des Kultusministeriums ein Online-Anmeldungsformular ausfüllen und dieses ausgedruckt und unterschrieben im Prüfungsamt abgeben.
- Das gilt auch für das vorgezogene Examen in EWS!

2. Einreichen des Antrags
- Der unterschriebene Antrag auf Zulassung muss bis zum 1. August (Examen im Frühjahr des Folgejahres) oder bis zum 1. Februar (Examen im Herbst) eingereicht werden.
- Ein Rücktritt von der Anmeldung ist bis ca. einem Monat vor Beginn der Examensprüfungen möglich. (Die Termine sind auf der Homepage des Prüfungsamtes einsehbar).
- Weitere Unterlagen und Nachweise

3. Erhalt des persönlichen Terminplans
- Hast du alle Unterlagen erfolgreich eingereicht, bekommt du Post vom Kultusministerium mit eurer offiziellen Zulassung und eurem persönlichen Terminplan.

STUDIENARTEN – LEHRAMT

Staatsexamen - Durchgefallen

Zuerst einmal: Keine Panik!

- Ein erstmaliger Fehlversuch im Staatsexamen bedeutet, dass du die Prüfung in dem jeweiligen Fach spätestens zum übernächsten Termin (also innerhalb eines Jahres) wiederholen kannst.
- Solltest du dein Staatsexamen endgültig nicht bestanden haben, besteht noch die Möglichkeit, das Fach zu wechseln oder die Schulart von nicht vertieft auf vertieft zu wechseln. Du solltest dich in diesem Fall direkt beim Kultusministerium erkundigen, welche Möglichkeiten du hast.
- Du bekommst aber trotzdem in Eichstätt deinen Bachelor/Master, da die Staatsexamensprüfung keinen Einfluss auf einen universitären Abschluss hat. Der Einstieg in den Schuldienst ist in Bayern damit allerdings nicht mehr möglich.

Noch Fragen?

Werfe einen Blick in die FAQs oder kontaktiere die Fachstudienberatung Anglistik/Amerikanistik!

Außerdem gibt Dr. Brunner jedes Wintersemester eine Infoveranstaltung zum Staatsexamen. Besuche diese, am besten schon im fünften Semester, damit du einen Überblick hast, was du alles noch machen musst um für das Staatsexamen zugelassen zu werden.

Natürlich versuchen wir die Informationen in diesem Guide so aktuell wie möglich zu halten, trotzdem werden Änderungen nicht zwingend direkt übernommen. Die Informationen zum Staatsexamen in diesem Guide sollten nicht deine einzige Informationsquelle sein!



RUND UMS ENGLISCHSTUDIUM

Die Sprach- und Literaturwissenschaftliche Fakultät

Auf der Homepage der SLF findet ihr alle Informationen rund um die Fakultät. Außerdem findet ihr dort unter anderem eine Liste aller Lehrstühle mit den Professoren und aller Fachgruppen.

Sie besteht aus sieben Fachbereichen

- Anglistik / Amerikanistik
- Germanistik
- Journalistik
- Klassische Archäologie
- Klassische Philologie
- Kunstgeschichte
- Romanistik

Das Dekanat der SLF

Studierende wenden sich bei Sachverhalten in Bezug auf das Studium und die Lehre an den Studiendekan. Die aktuellen Sprechzeiten und Büroräume findest du auf der Homepage des Dekanats.

- Prof. Dr. Sebastian Kürschner (Dekan)
  dekan-slf@ku.de
- Prof. Dr. Miriam Lay Brandner (Prodekanin)
  Miriam.Lay-Brander@ku.de
- Prof. Dr. Heiner Böttger (Studiendekan)
  Heiner.Bötttger@ku.de
- Dr. Silke Bechler (Fakultätsmanagerin)
  Silke.Bechler@ku.de
- Karin Voelkmann (Sekretariat)
  dekanat-slf@ku.de

RUND UMS ENGLISCHSTUDIUM

Dozierende

Für aktuelle Sprechstundentermine und Büroräume, informiere dich bitte auf der Homepage der SLF.

Amerikanistik

- Prof. Dr. Kerstin Schmidt
  Hildegard.Niegsch@ku.de
- Dr. Nathalie Aghoro
  Nathalie.Aghoro@ku.de
- PD Dr. René Dietrich
  Rene.Dietrich@ku.de
- Julia Rössler
  JRoessler@ku.de
- Nicole Schneider
  Nicole.Schneider@ku.de
- Hildegard Niegsch (Sekretariat)
  Hildegard.Niegsch@ku.de

Sprachpraxis

- Joanna Westcombe
  Joanna.Westcombe@ku.de
- Bobbi Reimann
  Bobbi.Reimann@ku.de
- Michael Hilton
  Michael.Hilton@ku.de
- Michael Owens
  Michael.Owens@ku.de

Englische Literaturwissenschaft

- Prof. Dr. Richard Nate
  Richard.Nate@ku.de
- Dr. Julia Wiedemann
  Julia.Wiedemann@ku.de
- Martha Egan
  MEgan@ku.de
- Andrea Graf (Sekretariat)
  Andrea.Graf@ku.de



RUND UMS ENGLISCHSTUDIUM

Englischdidaktik

- Prof. Dr. Heiner Böttger
  Heiner.Böttger@ku.de
- Dr. Sandra Stadler-Heer
  Sandra.Stadler-Heer@ku.de
- Bianca Höppner
  Bianca.Hoeppner@ku.de
- Andreas Reichel
  Andreas.Reichel@ku.de
- Dr. Tanja Müller
  Tanja.Mueller@ku.de
- Johanna Pfahler (Sekretariat)
  Johanna.Pfahler@ku.de

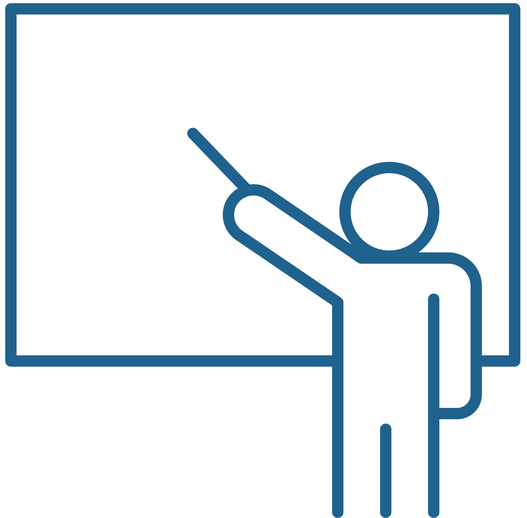

Englische Sprachwissenschaft

- Prof. Dr. Thomas Hoffmann
  Thomas.Hoffmann@ku.de
- Dr. Thomas Brunner
  Thomas.Brunner@ku.de
- Vladimir Buskin
  VBuskin@ku.de
- Maria Celeste Cetra
  Maria.Cetra@ku.de
- Jakob Horsch
  Jakob.Horsch@ku.de
- Victoria Mußemann
  Victoria.Mussemann@ku.de
- Andrea Graf (Sekretariat)
  Andrea.Graf@ku.de

RUND UMS ENGLISCHSTUDIUM

Module

Ein Modul ist die Struktur, der die tatsächlichen Lehrveranstaltungen untergeordnet sind und die sich durch ein gemeinsames Lernziel auszeichnet.
Angerechnet bekommt man schlussendlich das Modul, nicht die einzelne Lehrveranstaltung.
Ein Modul besteht entweder aus mindestens einer Lehrveranstaltung. *Es kann also sein, dass du, um ein Modul abzulegen, zwei Lehrveranstaltungen besuchen musst. Ein Beispiel ist das Modul Language Structure and Use aus der Linguistik. Dieses besteht aus zwei Lehrveranstaltungen.*
Da die KU eine kleine Universität ist, werden die meisten Module entweder im Winter- oder Sommersemester angeboten. Willst du also ein Modul aus deinem Studienverlaufsplan vorziehen, musst du beachten, wann das Modul angeboten wird. Diese Information findest du auf KU.Campus unter *Turnus*.

Lehrveranstaltung

Die gängigsten Lehrveranstaltungsarten sind **Vorlesungen**, hier lehrt der Dozent, und **Seminare** sowie **Übungen**, in diesen müssen sich die Studierenden selbst beteiligen und zum Teil Referate halten oder Aufgaben vorstellen.
Um bei unserem vorherigen Beispiel zu bleiben: Language Structure and Use besteht aus der Vorlesung Cognitive Linguistics und einem Seminar deiner Wahl, welches einen Themenbereich der Linguistik vertieft behandelt.
Es gibt auch sog. **Tutorien**, die von Studierenden aus den höheren Semestern begleitend zu Vorlesungen oder Seminaren gehalten werden, in denen der Stoff nachbereitet und geübt wird.

RUND UMS ENGLISCHSTUDIUM

ECTS-Punkte

European Credit Transfer and Accumulation System-Punkte (ECTS-Punkte) sind Leistungseinheiten, die die im Studium geforderte Leistung europaweit vergleichbar machen sollen.
Ein ECTS-Punkte entspricht dabei theoretisch 25 bis 30 Arbeitsstunden einschließlich der Semesterwochenstunden (SWS). Das Arbeitspensum der Studierenden sollte zwischen 1.500 und 1.800 Stunden pro Hochschuljahr betragen, d.h. 60 ECTS-Punkte im Jahr. Daraus erschließen sich die im idealtypischen Modulplan angegebenen 30 ECTS-Punkte Punkte pro Semester. In der Regel handelt es sich hierbei um sechs Kurse pro Semester.
Für das Modul Language Structure and Use werden dir 5 ECTS-Punkte angerechnet.

Semesterwochenstunde (SWS)

Semesterwochenstunden (SWS) sind die Zeitangaben, die sich in den Modulbeschreibungen finden.
Eine Semesterwochenstunde (bzw. auch „akademische Stunde“ genannt) dauert 45 Minuten.
Das Modul Language Structure and Use umfasst 3 SWS. Die Vorlesung dauert eine SWS, also 45 Minuten, und das Seminar zwei SWS, also 90 Minuten. Auch diese Information findest du unter den Detailinformationen des Moduls.
Vorsicht! Achte bei deiner Stundenplanerstellung unbedingt darauf, dass du alle erforderlichen Lehrveranstaltungen besuchst!

RUND UMS ENGLISCHSTUDIUM

Mehrfachwahl

Grundsätzlich kann jedes Modul nur einmal belegt werden. Aber es gibt zwei Ausnahmen von dieser Regel:

1. Wenn die Prüfungsordnung ausdrücklich angibt, dass eine Mehrfachwahl möglich ist. Das Resultat ist die Anrechnung des bis zu drei Mal belegten Moduls als zwei oder drei separate Module je nach Anzahl der Belegungen. Die später belegten Module werden im Transcript of Records im Titel um „(Verbreiterung/Vertiefung)“ ergänzt.
2. Im Lehramt (außer im Fach Schulpsychologie) gibt es die Möglichkeit, Module mit dem Umfang von bis zu 20 ECTS-Punkten mit dem Ziel einer Notenverbesserung ein zweites Mal zu belegen. Das Resultat ist die Verbesserung (oder Verschlechterung) der zuerst geschriebenen Note. Den Antrag findest du auf KU.Campus.

Mehrfachwahl

In der Anmeldung zu einer Prüfung auf KU.Campus gibt es für eine Mehrfachbelegung dementsprechend die Möglichkeit, Zweitablegung oder Drittablegung anzugeben, damit das Modul korrekt angerechnet wird.

Akkreditierung eines Studiengangs

Um als Studiengang anerkannt zu werden, müssen die Lehrstühle ihr Lehrangebot in regelmäßigen Abständen evaluieren lassen und die Ergebnisse dieser Evaluation in Absprache mit den Ratern umsetzen.

RUND UMS ENGLISCHSTUDIUM

Modulauflistung

Auf den folgenden Seiten findest du eine (hoffentlich) komplette Auflistung aller Englischmodule mit den wichtigsten Informationen.
Vergiss bitte nicht, dass sich Prüfungsarten, Turnus, Veranstaltungen etc. mit Änderung der FPO Anglistik ändern können. Natürlich versuchen wir den Anglipedia so aktuell wie möglich zu halten, trotzdem kann es sein, dass Änderungen nicht sofort übernommen werden.
Außerdem ist es gut möglich, dass neue Module angeboten werden, die noch nicht aufgenommen wurden.
Für die aktuellsten Informationen konsultiere unbedingt KU.Campus und/oder deine Fachprüfungsordnung.

Englischdidaktik

Basismodul Fachdidaktik Englisch

Modulverantwortlicher: Prof. Heiner Böttger
ECTS-Punkte: 7 **SWS:** 2 (Vorlesung), 2 (Seminar), 1 (Übung)
Prüfungsart: Klausur (benotet) **Geeignet für:** LA
Turnus: WiSe

Du erlernst hier grundlegendes Wissen der englischen Fachdidaktik. Gleichzeitig werden relevante Fragestellungen eines sinnvollen Englischunterrichts in allen Schularten erörtert. Die Informationen aus diesem Modul sind Basiswissen für alle grundlegenden Module der Didaktik!

RUND UMS ENGLISCHSTUDIUM

Lehramt Pro Englisch

Modulverantwortliche: Petra Hiebl
ECTS-Punkte: 5 SWS: 2 (Seminar)
Prüfungsart: mdl. Prüfung od. Hausarbeit od. Portfolio
Turnus: WiSe, SoSe Geeignet für: LA

Dieses Seminar begleitet das parallel stattfindende Praktikum, in dem Englisch NICHT Schwerpunkt ist, somit KEIN oder KAUM Englisch unterrichtet wird. Das Seminar dient dazu, bereits im Basismodul erworbene Kenntnisse und ausgewählte fachdidaktische Themen zu grundlegenden Inhalten, Zielen und Methoden des Fremdsprachenunterrichts in konkretes unterrichtliches Handeln zu überführen.

Unterrichtspraxis II Begleitseminar

Modulverantwortliche: Petra Hiebl
ECTS-Punkte: 5 **SWS**: 2 (Seminar) **Prüfungsart**: Portfolio (unbenotet)
Turnus: WiSe, SoSe **Geeignet für:** LA

Dieses Seminar begleitet das parallel stattfindende Praktikum, in dem Englisch Schwerpunkt ist. Es dient dazu, die bereits im Basismodul erworbene Kenntnisse zu grundlegenden Inhalten, Zielen und Methoden des Fremdsprachenunterrichts in konkretes unterrichtliches Handeln zu überführen. Neben der Reflexion der eigenen Unterrichtstätigkeit im Rahmen des Praktikums, die den Schwerpunkt dieser Veranstaltung bildet, spielen deswegen vor allem unterrichtspraktische Aspekte eine zentrale Rolle.

Wahlmodul Englischdidaktik

Modulverantwortlicher: Prof. Heiner Böttger
ECTS-Punkte: 5 **SWS:** 2 (Seminar)
Prüfungsart: Paper / mediale Präsentation (benotet)
Turnus: WiSe, SoSe **Geeignet für:** LA, BA (alle), MA (alle)

Das Wahlmodul Englischdidaktik befasst sich mit aktuellen Entwicklungen in der Forschung der Englischidaktik und mit aktuellen Innovationen im Bereich der Fremdsprachendidaktik. Angeboten werden zum Beispiel Seminare zum Thema Inklusion, Global Education oder zum Thema Moderne Medien. Die Modulleistung ist – abhängig vom gewählten Themenbereich – ein ausführlicher Unterrichtsentwurf oder die schriftliche Ausarbeitung einer (Staatsexamens-)Aufgabe.

Aufbaumodul Fachdidaktik Englisch

Modulverantwortlicher: Prof. Heiner Böttger
ECTS-Punkte: 5 **SWS:** 2 (Seminar), 1 (Begleitseminar)
Prüfungsart: Paper od. mediale Präsentation od. Portfolio (benotet)
Turnus: WiSe, SoSe **Geeignet für:** LA, BA (alle), BA (alle)

Im Aufbaumodul Englischdidaktik wird je nach thematischem Schwerpunkt eine kritische und forschungsorientierte Reflexionsfähigkeit in Bezug auf innovative Entwicklungen im Bereich der Englischdidaktik entwickelt. Vertiefte Kenntnisse und Analysefähigkeit in Themenfeldern wie unter anderem Bildungsstandards, Leistungsmessung, neue Medien, Literaturdidaktik und empirische Forschungsmethoden werden angestrebt.

RUND UMS ENGLISCHSTUDIUM

Profilmodul Fachdidaktik Englisch: Aktuelle Entwicklungen und Innovationen

Modulverantwortlicher: Prof. Heiner Böttger
ECTS-Punkte: 5 **SWS**: 2 (Seminar)
Prüfungsart: Paper od. mediale Präsentation od. Portfolio (benotet)
Turnus: SoSe und WiSe **Geeignet für:** LA

Im Profilmodul Fachdidaktik Englischer lernst du Inhalte zu ausgewählten, aktuellen, innovativen und zentralen Bereichen der Fachdidaktik Englisch unter Einbezug jeweils neuester Forschungsergebnisse kennen und vertieft diese. Du setzt dich selbstständiges und explorativ mit ausgewählten Aspekten auseinander und reflektiert fremdsprachendidaktischer Diskurse kritisch.

Global Education

Modulverantwortlicher: Prof. Heiner Böttger
ECTS-Punkte: 5 **SWS**: 2 (Seminar)
Prüfungsart: schriftlicher Nachweis (benotet)
Turnus: SoSe und WiSe **Geeignet für:** LA

In diesem Modul erwirbst du unter anderem die grundlegenden Kompetenzen zum Thema Global Education im (Fremd-) Sprachenunterricht weiterführender Schulen
Themen und Inhalte, welche in diesem Modul behandelt werden sind:
Global (Language) Skills; Media Education; Conflict Resolution; Sustainability Education; Global Citizenship; Human Rights & Responsibilities; Intercultural Education.

Literaturwissenschaft

Introduction to Literary and Cultural Studies

Modulverantwortlicher: Prof. Richard Nate
ECTS-Punkte: 5 **SWS:** 2 (Übungen)
Prüfungsart: Klausur (unbenotet)
Turnus: WiSe **Geeignet für:** LA, BA (alle)

Das Modul dient der Einführung in die amerikanischen und britischen Literatur- und Kulturwissenschaften. Theoretische Grundlagen wie etwa Literaturgeschichte und Methoden zur Bearbeitung von Texten werden vermittelt. Hierbei müssen sowohl eine Übung als auch ein begleitender Lektürekurs besucht werden.

Literary and Cultural History I

Modulverantwortliche: Prof. Kerstin Schmidt (American Studies), Prof. Richard Nate (English Literary Studies)
ECTS-Punkte: 5 **SWS:** 2 (Seminar)
Prüfungsart: mündliche Prüfung (benotet)
Turnus: SoSe **Geeignet für:** LA, BA (alle)

In diesem Modul kann zwischen verschiedenen Themen der amerikanischen oder britischen Literaturwissenschaft gewählt werden. Wichtiger Bestandteil ist das Lesen sowie die Auseinandersetzung mit verschiedenen Werken zur gewählten Thematik. Neben einem Überblick zu theoretischen Hintergründen, kulturgeschichtlichen Aspekten und zentralen fachwissenschaftlichen Debatten zum gewählten Thema werden die Analysekompetenzen, die im Einführungskurs angebahnt wurden, vertieft und ausgebaut. Es muss insgesamt nur ein Seminar besucht werden.

RUND UMS ENGLISCHSTUDIUM

Literary and Cultural History II

Modulverantwortlicher: Prof. Richard Nate
ECTS-Punkte: 5 **SWS**: 2 (Seminar)
Prüfungsart: Hausarbeit (benotet)
Turnus: WiSe **Geeignet für:** LA (GY), MA (alle)

In dem Modul Literary and Cultural History II lernen Studierende, literatur- und kulturwissenschaftliche Ansätze und Methoden in der Behandlung der englischen bzw. amerikanischen Literaturgeschichte anzuwenden. Das Modul dient der Vertiefung der in Literary and Cultural History I erworbenen literaturhistorischen Kenntnisse. Es muss insgesamt nur ein Seminar besucht werden.

Literature and Media (Bachelormodul und Mastermodul)

Modulverantwortlicher: Prof. Richard Nate
ECTS-Punkte: 5 **SWS**: 2 (Seminar)
Prüfungsart: Hausarbeit (benotet)
Turnus: WiSe **Geeignet für:** LA (RS/GY), BA (alle), Master (alle)

Für das Modul Literature and Media stehen verschiedene Seminare aus der britischen und amerikanischen Literaturwissenschaft zur Auswahl, die unterschiedliche Medien (z.B. Film/Photographie) in den Fokus rücken. Das Modul bietet Einblicke in die Vernetzung von Literatur und Medien und regt zur kritischen Auseinandersetzung mit der medialen Umsetzung literarischer Texte an.

Literature and Other Discourses (Bachelormodul und Mastermodul)

Modulverantwortliche: Prof. Kerstin Schmidt
ECTS-Punkte: 5 **SWS:** 2 (Seminar)
Prüfungsart: Hausarbeit (benotet)
Turnus: SoSe **Geeignet für:** LA, BA (alle), MA (alle)

In dem Modul Literature and Other Discourses werden literarische Texte in ihrem Verhältnis zu anderen Diskursen, beispielsweise der Wissenschaft, der Philosophie, der Historiographie, der Politik und Kulturkritik sowie der Theologie reflektiert. Das Modul gibt anhand von Fallbeispielen einen Einblick in die Interaktion von Literatur mit anderen Diskursformen.

(Vertiefter) Überblick Literatur- und Kulturgeschichte

Modulverantwortlicher: Prof. Richard Nate
ECTS-Punkte: 2 **SWS:** 2 (Vorlesung)
Prüfungsart: Klausur od. mündliche Prüfung od. Hausarbeit (unbenotet)
Turnus: SoSe **Geeignet für:** LA

Die Studierenden ergänzen ihre Kenntnisse über die Grundzüge der englischsprachigen Literatur- und Kulturgeschichte sowie einschlägige literatur- und kulturwissenschaftliche Ansätze und Methoden in der Behandlung der jeweiligen englischsprachigen Literaturgeschichte.
Die Kompetenzen beziehen sich u.a. auch auf die laut LPO geforderten Inhalte und Kompetenzen für das bayerische Staatsexamen im Fach Englisch für das Lehramt an Grund-, Mittel- und Realschulen (19.Jahrhundert bis zur Gegenwart) bzw. Gymnasien.

RUND UMS ENGLISCHSTUDIUM

Sprachwissenschaft

Introduction to Lingusitics

Modulverantwortlicher: Prof. Thomas Hoffmann
ECTS-Punkte: 5 **SWS**: 2 (Seminar), 1 (Übung)
Prüfungsart: Klausur (unbenotet)
Turnus: WiSe **Geeignet für:** LA, BA (alle)

Das Modul Introduction to Linguistics bietet einen ersten Überblick über Grundbegriffe des Fachgebietes der englischen Sprachwissenschaft. Es beschäftigt sich mit den zentralen Grundbegriffen und Konzepten der englischen Sprachwissenschaft. Behandelte Inhalte sind unter anderem Phonologie und Phonetik, Semantik, Morphologie und Syntax. In der dazu gehörigen Übung (1 SWS) die Inhalte des Seminars vertieft.

Language Structure and Use

Modulverantwortlicher: Prof. Thomas Hoffmann
ECTS-Punkte: 5 **SWS**: 2 (Seminar), 1 (Vorlesung)
Prüfungsart: mündliche Prüfung (benotet)
Turnus: WiSe **Geeignet für:** LA, BA (alle)

In diesem Modul erlernst du, die behandelten Begriffe und Methoden der Sprachwissenschaft selbstständig anzuwenden. Language Structure and Use besteht aus einer 45-Minütigen Vorlesungen, die alle Teilnehmer des Modules, unabhängig ihres Seminares besuchen müssen, und einem 90-Minütigen Seminar, das einen Teilbereich der Linguistik vertieft.

Language History

Modulverantwortlicher: Prof. Thomas Hoffmann
ECTS-Punkte: 5 **SWS:** 2 (Seminar), 1 (Übung)
Prüfungsart: Klausur (benotet)
Turnus: SoSe **Geeignet für:** LA (GY), BA (alle)

Du belegst ein Seminar nach Wahl. Dabei steht ein Seminar zu Old English und eins zu Middle English zur Auswahl. Die Übersetzung von Literatur aus der gewählten Stufe der englischen Sprache nimmt neben der Analyse des Laut-, Grammatik- und Wortschatzsystems eine zentrale Rolle in den Seminaren ein. Das Modul schafft so die Grundlage für die fortgeschrittenen Kurse (Advanced Linguistics I) und die Examenskurse (Advanced Linguistics II) in der historischen Sprachwissenschaft.

Language Variation

Modulverantwortlicher: Prof. Thomas Hoffmann
ECTS-Punkte: 5 **SWS:** 2 (Seminar), 1 (Übung)
Prüfungsart: Hausarbeit (benotet)
Turnus: WiSe **Geeignet für:** LA (RS/GY), BA (alle)

Das Modul Language Variation soll Studierende mit den Grundbegriffen der Varietäten- bzw. Soziolinguistik vertraut machen. Im Mittelpunkt stehen je nach Seminarwahl zum Beispiel nationale und ethnische Varietäten des Englischen (z.B. African American English) oder altersspezifische und genderspezifische Varietäten. Zudem erfolgt im Rahmen des Methodenseminars „Empirical Approaches to Linguistic Variation“ (1 SWS) eine Einführung in die empirische soziolinguistische Forschungsmethodik, wobei der Fokus vor allem auf der Planung, Durchführung und Auswertung von Studien liegt.

RUND UMS ENGLISCHSTUDIUM

Current Issues in Language Synchrony and Diachrony

Modulverantwortlicher: Prof. Thomas Hoffmann
ECTS-Punkte: 5 **SWS**: 2 (Seminar)
Prüfungsart: Hausarbeit (benotet)
Turnus: WiSe **Geeignet für:** LA (GY), MA (alle)

Für dieses Modul müsst ihr Introduction to Linguistics erfolgreich abgeschlossen haben! Im Modul Current Issues in Language Synchrony and Diachrony werden wissenschaftliche Fragestellungen auf fortgeschrittenem Niveau in mündlicher und schriftlicher Form beantwortet.

Statistik für Linguistik

Modulverantwortlicher: Prof. Thomas Hoffmann
ECTS-Punkte: 5 **SWS**: 1 (Vorlesung) 2 (Übung)
Prüfungsart: Hausarbeit od. mediale Präsentation (benotet)
Turnus: SoSe **Geeignet für:** LA, MA (alle)

Dieses Modul vermittelt vertieftes Wissen über statistische Methoden der modernen quantitativen Sprachwissenschaft. Du lernst die Grundlagen statistischer Test-methoden kennen und diese auf Datensätze anzuwenden. Du lernst den Umgang mit einer statistischen Software (R) kennen und erwirbst Kenntnisse zur graphischen Präsentation von quantitativen Daten und Analysen.

Advanced Linguistics I

Modulverantwortlicher: Prof. Thomas Hoffmann
ECTS-Punkte: 5 **SWS:** 2 (Seminar)
Prüfungsart: Referat (unbenotet)
Turnus: SoSe, WiSe **Geeignet für:** LA, BA (alle)

Das Modul gilt als Vertiefungsmodul der Linguistik für die bis dahin angebotenen Einführungskurse, wie z.B. Language History oder Language Structure and Use. Außerdem werden unter diesem Modul einige Staatsexamensvorbereitungskurse angeboten. In Advanced Linguistics I wird überwiegend Stoff vermittelt (B-Teil des Staatsexamens).

Advanced Linguistics II

Modulverantwortlicher: Prof. Thomas Hoffmann
ECTS-Punkte: 5 **SWS:** 2 (Seminar)
Prüfungsart: Referat (unbenotet)
Turnus: WiSe **Geeignet für:** LA (GY), MA (alle)

Das Modul gilt als Vertiefungsmodul der Linguistik für die bis dahin angebotenen Einführungskurse, wie z.B. Language History oder Language Structure and Use. Außerdem werden unter diesem Modul einige Staatsexamensvorbereitungskurse angeboten. In Advanced Linguistics II steht die Bearbeitung von Examensaufgaben im Vordergrund.

RUND UMS ENGLISCHSTUDIUM

Sprachpraxis

Grammatik und Wortschatz I

Modulverantwortlicher: Michael Hilton
ECTS-Punkte: 5 **SWS**: 4 (Übung)
Prüfungsart: Klausur (unbenotet)
Turnus: WiSe **Geeignet für:** LA, BA (alle)

Das Modul Grammatik und Wortschatz I besteht aus zwei Übungen, mit jeweils zwei SWS. Mit dem Ziel das Niveau C1 (GER) zu erreichen, wird entlang eines Buches, das bei den Dozenten zu Semesterbeginn erworben werden kann, eine Wiederholung zentraler Themen der englischen Grammatik vorgenommen. Der im Modultitel angekündigte Teil mit Wortschatz spielt dabei eher eine der Grammatik untergeordnete Rolle.

Textproduktion und Stilistik I

Modulverantwortliche: Bobbi Reimann
ECTS-Punkte: 5 **SWS**: 3 (Übung)
Prüfungsart: Klausur (benotet)
Turnus: WiSe **Geeignet für:** LA, BA (alle)

Im Modul Textproduktion und Stilistik I werden anhand von verschiedenen Texten die Grundlagen des Schreibens in englischer Sprache geübt: Studierende sollen lernen, unterschiedliche Textsorten zu verfassen und dabei Stile und Register für den jeweiligen Text/Leser angemessen umzusetzen. Ein weiterer Schwerpunkt liegt auf dem Erkennen und Korrigieren eigener sowie fremder Fehler.

Sprachmittlung I und Aussprache

Modulverantwortliche: Carolin Ostermann
ECTS-Punkte: 5 **SWS:** 2 (Sprachmittlung), 1 (Aussprache) (Übungen)
Prüfungsart: Klausur (benotet)
Turnus: SoSe **Geeignet für:** LA, BA (alle)

Das Modul Sprachmittlung I und Aussprache besteht aus zwei Übungen – einer Übersetzungsübung und einer Ausspracheübung (Amerikanisch: Reimann bzw. Britisch: Westcombe). Es muss sowohl der Übersetzungs- als auch der Aussprachekurs belegt werden, um das Modul zu bestehen. In der Ausspracheübung wird ein Kurzreferat gehalten. Die Übersetzungsübung wird mit einer Klausur abgeschlossen.

Landeskunde/Kulturwissenschaft und Sprechfertigkeit I

Modulverantwortliche: Joanna Westcombe
ECTS-Punkte: 5 **SWS:** 2 (britisch), 2 (amerikanisch) (Übung)
Prüfungsart: pro Seminar: Klausur (benotet) und Moderation oder mdl. Prüfung
Turnus: SoSe **Geeignet für:** LA, BA (alle)

Das Modul Landeskunde I besteht aus zwei Übungen – eine zur amerikanischen (Reimann, Hilton) und die andere zur britischen (Westcombe) Landeskunde. Es müssen beide belegt werden, um das Modul erfolgreich abzuleisten. In beiden Übungen wird jeweils ein Referat gehalten. Das Modul wird mit einer Klausur aus beiden Teilen abgeschlossen. Inhaltlich soll ein Überblick über die Geschichte und Kultur von Großbritannien und den USA gegeben werden.

RUND UMS ENGLISCHSTUDIUM

Kombimodul: Sprachmittlung II und Textproduktion II

Modulverantwortliche: Carolin Ostermann
ECTS-Punkte: 5 **SWS**: 4 (Übung)
Prüfungsart: zwei Teilklausuren (benotet)
Turnus: WiSe **Geeignet für:** LA (GS, MS, RS)

Das Modul ist zweigeteilt in je zwei SWS-Sprachmittlung und Textproduktion. In Sprachmittlung werden Ausgangstexte mit verschiedenen Adressaten, Registern und Funktionen übersetzt. Der Textproduktionsteil beschäftigt sich auf C1+ (GER) mit der Erprobung gängiger Textsorten im Hinblick auf ihre kommunikative Funktion und im Hinblick auf das Erkennen des angemessenen Registers und Wortschatzes sowie der Stilistik. In beiden Teilen des Moduls werden Staatsexamensaufgaben durchgearbeitet. Die Modulnote setzt sich aus den Noten zweier Klausuren zusammen.

Textproduktion und Stilistik II

Modulverantwortliche: Joanna Westcombe
ECTS-Punkte: 5 **SWS:** 3 (Übung)
Prüfungsart: Klausur (benotet)
Turnus: SoSe **Geeignet für:** LA (GY), MA (alle)

Die gängigen Textsorten werden im Hinblick auf ihre kommunikative Funktion und im Hinblick auf das Erkennen des angemessenen Registers und Wortschatzes sowie der Stilistik behandelt mit dem Ziel C2 (GER). Frühere Aufgaben des Textproduktionsteils aus dem Staatsexamen werden erarbeitet.

Geschäftskommunikation und Öffentlichkeitsarbeit: English for Business and Public Relations

Modulverantwortlicher: Michael Hilton
ECTS-Punkte: 5 **SWS**: 4 (Übung)
Prüfungsart: Klausur od. Portfolio od. Projektarbeit (benotet)
Turnus: WiSe, SoSe **Geeignet für:** BA (alle)

Du erlernst in diesem Modul gute Basiskenntnisse im Bereich der Geschäfts- und Unternehmenskommunikation und der Öffentlichkeitsarbeit und kannst diese erworbenen mündlichen und schriftlichen Kompetenzen zur Anwendung bringen, z.B. in Form von Präsentationen. Nach erfolgreichem Abschluss des Moduls bist du in der Lage, dich spontan und fließend auszudrücken und die eigene Meinung differenziert darzulegen.

Grammatik und Wortschatz II

Modulverantwortliche: Bobbi Reimann
ECTS-Punkte: 5 **SWS:** 4 (Übung)
Prüfungsart: Klausur (benotet)
Turnus: SoSe **Geeignet für:** LA (GY), MA (alle)

Das Modul Grammatik und Wortschatz II besteht aus zwei Übungen, mit jeweils zwei SWS. Mit dem Ziel das Niveau C2 (GER) zu erreichen, werden komplexe Themenbereiche der englischen Grammatik und Aspekte der Grammatik bearbeitet, die für deutsche Lerner besondere Schwierigkeiten bereiten. Dazu kommt Training zum korrekten Gebrauch von dem Kontext angemessenen idiomatischen Ausdrücken und umgangssprachlichen Wendungen. Es müssen in der Regel eine Kurzpräsentation zu einem Wortschatzbereich gehalten und Übungsblätter bearbeitet werden.

RUND UMS ENGLISCHSTUDIUM

Landeskunde/Kulturwissenschaft und Sprechfertigkeit II

Modulverantwortliche: Bobbi Reimann
ECTS-Punkte: 5 **SWS**: 4 (Übung)
Prüfungsart: mündliche Prüfung (benotet)
Turnus: WiSe **Geeignet für:** LA, MA (alle)

Dieses Modul wird zur Vertiefung der Fähigkeiten genutzt, die man in Landeskunde I bereits erworben hat. Ziel ist es, eigenständig mit kulturwissenschaftlichen Fragen umgehen zu können und diese spontan, fließend und grammatikalisch und stilistisch korrekt beantworten zu können. Anders als in Landeskunde I belegt man hier ein Seminar nach Wahl (britisch oder amerikanisch) und hält ein unbenotetes Referat. Diese Wahl entscheidet bei den Lehramtsstudierenden nicht darüber, bei welcher Dozentin man die mündliche Prüfung im Staatsexamen ablegt. Das Ziel dieses Kurses ist das C2-Niveau und er gilt als Vorbereitung auf das Staatsexamen.

Academic Writing

Modulverantwortliche: Susanne Schäfer
ECTS-Punkte: 5 **SWS:** 3 (Übung)
Prüfungsart: Klausur oder Portfolio (benotet)
Turnus: WiSe, SoSe **Geeignet für:** MA (alle)

Im Zentrum der Übung stehen aktuelle Themen aus den verschiedenen anglophonen Sprach- und Kulturräumen, die auf ihre medial vermittelte Sprache hin behandelt werden.

Sprachmittlung II

Modulverantwortliche: Carolin Ostermann
ECTS-Punkte: 5 **SWS:** 3 (Übung)
Prüfungsart: Klausur (benotet)
Turnus: WiSe **Geeignet für:** LA (GY), MA (alle)

Das Modul Sprachmittlung II beschäftigt sich mit der Übersetzung einer breiten Palette von Ausgangstexten mit verschiedenen Adressaten, Registern und Funktionen. Kulturkundliche Differenzen sowie typische strukturelle Einheiten der englischen und deutschen Sprache werden veranschaulicht und zueinander in Beziehung gesetzt. Dabei werden frühere Staatsexamensaufgaben bearbeitet.

Current Affairs in English Langage Media

Modulverantwortlicher: Michael Hilton
ECTS-Punkte: 5 **SWS**: 3 (Übung)
Prüfungsart: Klausur od. Portfolio od. Projektarbeit (benotet)
Turnus: WiSe, SoSe **Geeignet für:** BA (alle)

Anhand verschiedener Texte werden in dem Modul Academic Writing die Grundlagen des wissenschaftlichen Schreibens in englischer Sprache geübt. Zunächst werden verschiedene Textsorten (z.B. Abstract, Review) analysiert, anschließend werden entsprechende Texte produziert. Der Schwerpunkt liegt sowohl auf dem Textaufbau als auch auf der Kohärenz, Stilistik und Korrektheit der Sprache. Zudem werden Interferenzen der Muttersprache mit der englischen Sprache thematisiert.

RUND UMS ENGLISCHSTUDIUM

English Communication in a Gloabalized World

Modulverantwortlicher: Bobbi Reimann
ECTS-Punkte: 5 **SWS**: 4 (Übung)
Prüfungsart: Klausur od. Portfolio od. Projektarbeit (benotet)
Turnus: WiSe **Geeignet für:** MA (alle)

Der Kurs behandelt Englisch als globalisierte Weltsprache. Das Englische wird in all seinen Aspekten, sowohl im mündlichen als auch schriftlichen Gebrauch behandelt und analysiert. Im Mittelpunkt steht dabei neben Anglizismen und Amerikanismen auch der Umgang mit dem Englischen im internationalen Kontext.

Advanced Living Grammar

Modulverantwortliche: Susanne Schäfer
ECTS-Punkte: 5 **SWS**: 4 (Übung)
Prüfungsart: Klausur (benotet)
Turnus: WiSe **Geeignet für:** BA (alle)

In diesem Modul erlernst du die Fähigkeit, in der mündlichen und schriftlichen Produktion ein hohes Maß an grammatischer Korrektheit beizubehalten und in entsprechenden kommunikativen Situationen zur Anwendung zu bringen (Transfer). Du beherrscht nach erfolgreichem Abschluss dieses Moduls die englische Sprache - rezeptiv und produktiv - auf hohem Niveau.

Module speziell zur Staatsexamenvorbereitung

Englischdidaktik

Crashkurs Staatsexamen, Vorbereitung zum Staatsexamen / Examenskolloquium

Literaturwissenschaften

Überblickskurs Literatur- und Kulturgeschichte (alle drei Teile!)

Sprachwissenschaft

Advanced Linguistic I and II

Sprachpraxis

Alle IIer und Examenskurse!

Es gibt jedes Wintersemester eine Informationsveranstaltung zum Staatsexamen (momentan immer von Hr. Dr. Brunner), du solltest diese auf jeden Fall besuchen (am besten im fünften Semester), da sich alle Informationen, die ich dir hier gebe, ändern können!
Versichere dich außerdem immer in deiner FPO welche Kurse du belegen musst, da sich Gegebenheiten wie Prüfungsleistungen oder Lehrveranstaltungen verändern können!

RUND UMS ENGLISCHSTUDIUM

Die Virtuelle Hochschule Bayern (VHB)

Die Virtuelle Hochschule Bayern (VHB), ist ein Verbundinstitut aller bayrischen Hochschulen und bietet landesweit online Lehrangebote an. Du findest sie im Internet unter: www.vhb.org

Dieses umfangreiche Studienangebot steht allen Studierenden kostenfrei und unabhängig vom Studienfach zur Verfügung. Die VHB bietet sich somit ideal an, das Lehrangebot der KU zu ergänzen und Interessen nachzugehen, die eventuell nicht im Modulplan vorgesehen sind oder an der KU nicht angeboten werden.

Weitere Vorteile sind die örtliche und zeitliche Flexibilität, die es den Studierenden möglich macht, unabhängig von Öffnungs- und Kurszeiten, sich in Eigenverantwortung weiterzubilden und sich neue Kompetenzen anzueignen.

Nach einer kurzen Registrierung können die Studierenden aus einem breit gefächerten Kursprogramm verschiedene Fachbereiche auswählen, worunter dann einzelne Kursveranstaltungen zu finden sind.

Gefördert wird die Virtuelle Hochschule durch den Freistaat selbst. Für mögliche Fragen stehen immer geschulte online Tutoren zur Verfügung. Und auch die Kommunikation mit anderen Studierenden wird durch Foren und Austausch während der Kurse gewährleistet

Ob der ausgesuchte Onlinekurs angerechnet werden kann, sollte vorher über das Prüfungsamt angefragt werden. Falls du dir einen Kurs der VHB an der KU anrechnen lassen willst, besprich dieses Vorhaben bitte vorher mit dem jeweiligen Modulverantwortlichen.

RUND UMS ENGLISCHSTUDIUM

Rückmeldung

Du willst auch im nächsten Semester weiterhin an der KU studieren? Dann denk daran, im Januar bzw. im Juli (genaue Termine per E-Mail) den Semesterbeitrag zu überweisen. Verwende dafür einfach den Überweisungsträger, den du zusammen mit eurem Studentenausweis im ersten Semester per Post bekommen hast.
Falls du den Träger verloren habt, findest du die aktuellen Kontodaten auch auf der Homepage der Universität. Meistens bekommst du aber auch eine E-Mail, die den Rückmeldezeitraum bekannt gibt und auch noch einmal den Überweisungsträger bereithält.
Achtung! Auch wenn du ein Urlaubssemester machst, musst du dich dennoch rückmelden!

Anmeldung zu den Praktika (Lehramt)

Grund- und Mittelschule

- Vorsicht! Für die Anmeldung zu den Praktika an Grund- und Mittelschulen gelten Anmeldefristen, die du auf der Homepage des Praktikumsamtes findest.

Realschule und Gymnasium

- Die Anmeldung für das studienbegleitenden Praktikum (UP 2) muss bis zum 15.April eines jeden Jahres über ein online Formular des Kultusministeriums erfolgen.
- Dieses Formular findest du auf der Homepage des Kultusministeriums. Beachte bitte, dass bis zum 15. April studienbegleitende Praktika für das gesamte nächste Schuljahr angemeldet werden muss, weil das Kultusministerium und die Lehrer ausreichend Zeit zum Planen benötigen. Du musst dich also ein Jahr vorher für das Praktikum anmelden.

RUND UMS ENGLISCHSTUDIUM

Anmeldung zu Lehrveranstaltungen

Im Folgenden findest du eine Übersicht, wann du dich für was anmelden musst.
Vorsicht! Die genauen Fristen sind jedes Semester unterschiedlich, du findest sie auf KU.Campus, wirst aber im Regelfall auch immer per E-Mail benachrichtigt. Die folgende Übersicht zeigt also nur Richtwerte auf.
Zur Stundenplanerstellung findest du außerdem auf KU.Campus ein Video, dass diese und die Anmeldung genau erklärt. Außerdem bietet die Fachgruppe Anglistik jedes Wintersemester eine Stundenplanerstellung an.

Anmeldungen für das Wintersemester (Lehrveranstaltungen)

- August: Freischaltung des Lehrangebots. Auf KU.Campus findest du nun die Titel der Lehrveranstaltungen, sowie Veranstaltungszeit. Nun kannst du deinen Stundenplan erstellen und dir die Links für eine schnelle Anmeldung abspeichern.
- September/Oktober: Anmeldezeitraum für die Lehrveranstaltung. Achte hier unbedingt auf die Fristen. Meistens sind die Server der KU bei der Freischaltung des Anmeldezeitraum überlastet und du hast mit längeren Wartezeiten zu kämpfen. Deshalb lohnt es sich, wenn du dich zuerst bei den Kursen anmeldest, in die du unbedingt willst / welche eine geringe Teilnehmeranzahl haben.

RUND UMS ENGLISCHSTUDIUM

Anmeldungen für das Wintersemester (Prüfungen)

- November: Anmeldezeitraum für semesterbegleitende Prüfungen. Ab jetzt kannst du dich für die semesterbegleitenden Prüfungen, wie Hausarbeiten, Portfolios oder Referate, anmelden.
- Januar: Anmeldezeitraum für semesterabschließende Prüfungen. Ab jetzt kannst du dich für die Prüfungen anmelden, welche du im ersten Prüfungszeitraum ablegen möchtest. Meist beginnt die Frist in der ersten Januarwoche, es lohnt sich also auch in der vorlesungsfreien Zeit im Winter die E-Mails der Uni zu checken ;)
- Februar/März: Anmeldezeitraum für den zweiten Prüfungszeitraum. Ab jetzt kannst du dich für die Prüfungen anmelden, welche du im zweiten Prüfungszeitraum ablegen willst.

Anmeldungen für das Sommersemester

- Januar/Februar: Freischaltung des Lehrangebots für das kommende Sommersemester.
- März: Anmeldezeitraum für die Lehrveranstaltungen.
- Mai: Anmeldezeitraum für die semesterbegleitenden Prüfungen
- Juli: Anmeldezeitraum für semesterabschließende Prüfungen.
- September: Anmeldezeitraum für den zweiten Prüfungszeitraum.

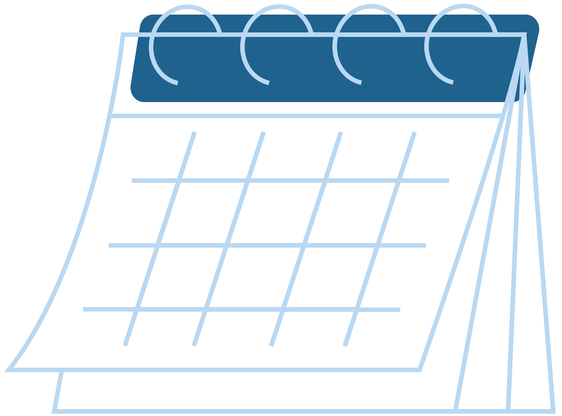

RUND UMS ENGLISCHSTUDIUM

Prüfungen

Prüfungsformen

- Semesterbegleitende Prüfungen sind Prüfungen, die du während des Semesters ablegst. Hierzu zählen Hausarbeiten, Portfolios, Referate/Moderation oder ein ausführlicher Unterrichtsentwurf. Die Abgabetermine der schriftlichen Arbeiten legt der jeweilige Dozent individuell fest.
- Semesterabschließende Prüfungen sind Prüfungen am Ende des Semesters. Hierbei kann es sich entweder um Klausuren oder mündliche Prüfungen (in der Regel 15-20 Minuten) handeln.
- Benotung. Es gibt Prüfungen, vor allem die Einführungskurse des ersten Semesters, die nicht benotet sind. Auf KU.Campus findest du unter „Meine benoteten Prüfungen“ ob (und ggf. mit welcher Note) du die Prüfung bestanden hast.

Prüfungsanmeldung

- Du meldest dich zu Prüfungen, genau wie zu den Lehrveranstaltungen, über KU.Campus an. Hierzu suchst du die jeweilige Lehrveranstaltung unter „Mein Studiengang“, klickst auf „Prüfung“ und meldest dich an.
- Nach der Anmeldung bekommst du, wie bei der Lehrveranstaltungsanmeldung, direkt eine Bestätigungs-mail, lösch diese auf keinen Fall!
- Die Dozenten bekommen eine Liste mit allen angemeldeten Teilnehmern auf welcher dann überprüft wird, ob du zur Teilnahme an der Prüfung berechtigt bist.
- Solltest du durch einen technischen Fehler nicht auf der Liste stehen, kannst du mit deiner Bestätigungsmail deine Anmeldung bestätigen und die Prüfung dennoch schreiben.

RUND UMS ENGLISCHSTUDIUM

Rücktritt

- Ein Rücktritt von der Prüfung ist nach Ablauf des Anmeldezeitraums (meist zwei Wochen) nur noch mit triftigem Grund möglich, welcher beim Prüfungsamt nachgewiesen werden muss. Bist du also am tag der Prüfung krank, musst du zum Arzt und dir dies bestätigen lassen. Tust du dies nicht, gilt die Prüfung als nicht angetreten und du bist durchgefallen.
- Nicht-Antreten einer Prüfung. Legst du eine Prüfung nicht ab, erscheinst du also ohne nachweislichen triftigen Grund nicht zum Prüfungstermin, bist du automatisch durch die Prüfung durchgefallen.

Nicht-bestehen

- Nicht-bestehen einer Prüfung. Wenn du durch eine Prüfung durchfällst, bekommst du eine 5,0. Du hast für jede Prüfung drei Versuche; der zweite Prüfungszeitraum ist also hilfreich, da du sonst ein Jahr warten müsst, bis du das entsprechende Modul nochmal belegen kannst, um dann die Prüfung noch einmal abzulegen.
- Falls du mal durch eine Prüfung fällst, mach dir keinen Stress! Frag deinen Dozenten per E-Mail nach dem Termin für die Einsicht der Klausur oder einem Gespräch, in dem ihr über die Bewertung der mündlichen Prüfung redet. Sieh (oder höre) dir deine Fehler an und achte auf diese bei der Vorbereitung auf die Prüfung im zweiten Prüfungszeitraum. Der nächste Versuch klappt bestimmt!

RUND UMS ENGLISCHSTUDIUM

Notenverbesserung

Eine Notenverbesserung ist im Lehramt im Umfang von 20 ECTS-Punkten möglich.
Um eine Wiederholungsprüfung antreten zu können, muss normalerweise das ganze Modul noch einmal wiederholt werden. Außerdem muss ein entsprechender Antrag zur Notenverbesserung, welcher vom Prüfungsamt als Formblatt zur Verfügung gestellt wird, rechtzeitig vor Antritt der Prüfung im Prüfungsamt eingegangen sein.
Wird eine Prüfung zur Notenverbesserung abgelegt, ohne dass vorher ein Antrag beim Prüfungsamt einging, oder aber Zweifel bestehen, dass ein Student bei Modulen mit Anwesenheitspflicht den Kurs regelmäßig besucht hat, muss eine Bestätigung vom Dozierenden eingeholt werden. Ansonsten kann die Note nicht anerkannt werden.

Sollte das gewünschte Modul nicht mehr angeboten werden, so kann eine Notenverbesserung im Nachfolgemodul abgeleistet werden.
Wird kein Modul mehr angeboten, ist eine Notenverbesserung jedoch leider nicht mehr möglich.
Achtung! Für Lehramtsstudierende im lehramtsgeeigneten Zwei-Fächer-Bachelor bzw. Zwei-Fächer Masterstudiengang ist eine Notenverbesserung in der Prüfungsordnung nicht vorgesehen.

RUND UMS ENGLISCHSTUDIUM

Urlaubssemester

Ein Urlaubssemester bietet sich beispielsweise für die Zeit im Ausland an, vor allem dann, wenn du dort nur wenige anrechenbare Kurse belegst. Aber auch ohne einen Auslandsaufenthalt kannst du eine Beurlaubung beantragen, sofern wichtige Gründe vorliegen (beispielsweise einen Pflegefall in der Familie oder eine längere Krankheit).
In dieser Zeit kannst du keine Prüfungen ablegen (nur bis zu 15 ECTS-Punkte). Das Urlaubssemester wird grundsätzlich nicht als Fachsemester angerechnet. Die genauen Regelungen für ein Urlaubssemester findest du auf der Homepage des Studierendenbüros der KU.
Der Antrag und die entsprechenden Nachweise müssen unbedingt im Rückmeldezeitraum eingereicht werden. Zu beachten ist dabei, dass der Antrag bzw. die Zusage nur für ein Semester gültig ist.

Insgesamt kannst du dich in deinem gesamten Studium für zwei Semester beurlauben lassen.
Ausgenommen hiervon sind der Mutterschafts- und Erziehungsurlaub.
Achtung! Wichtiges bezüglich BAföG:
Da das Urlaubssemester nicht als Fachsemester gilt, erhältst du in dieser Zeit keine Förderung. Solltest du in dieser Zeit im Ausland studieren, kann hierfür allerdings Auslands-BAföG beantragt werden. Jedoch zählen Urlaubssemester meist nicht als Fachsemester, sodass es auch nicht in die Höchstförderungsdauer des BAföGs zählt.

RUND UMS ENGLISCHSTUDIUM

Studiengangwechsel

Genau informieren!

- Bei einem Studiengangwechsel musst du dich sehr gut über die bestehenden Prüfungsordnungen informieren, erst über die eigene und dann über die des neuen Studiengangs.
- Diese findest du alle auf der Homepage der KU. Und du solltest mit der Studienberatung und der Fachstudienberatung besprechen, was du dann für weitere Möglichkeiten hast - und natürlich, um alle offenen Fragen zu klären.

Wechselantrag einreichen

- Der nächste Schritt führt zum Studierendenbüro, um einen Antrag auf einen Studiengangwechsel zu stellen. Auch diesen Antrag findest du auf der Homepage.

Anrechnungsantrag stellen

- Pass vor allem darauf auf, dass du alles, was du in der Prüfungsordnung des alten Studiengangs findest und was sich mit der neuen Prüfungsordnung überschneidet dort angibst.
- Das Wichtigste hierbei: Herumtüfteln und so viel wie möglich angeben, denn der Prüfungsausschuss wird am Ende entscheiden, was tatsächlich angerechnet wird.
- Falls es vor der Abgabe noch Fragen gibt, kann man sich per E-Mail oder auch persönlich an den jeweiligen Prüfungsausschuss des NEUEN Studiengangs wenden. Die Liste mit den jeweiligen Prüfungsausschüssen findest du auf der Seite des Prüfungsamts.
- Nach Abgabe des Anrechnungsantrages entscheidet der Prüfungsausschuss und gibt diese Informationen an das Prüfungsamt weiter, welches die angerechneten Module in KU.Campus einträgt.

RUND UMS ENGLISCHSTUDIUM

Tipps fürs Studium

Auf den nächsten Seiten findest du Tipps rund ums Englischstudium von Dozentierenden. An dieser Stelle herzlichen Dank an alle, die sich die Zeit genommen haben Tipps zu verfassen!

Machen Sie das Meiste aus Ihrer Studienzeit und nutzen Sie die Chancen, die sich Ihnen bieten! Scheuen Sie dabei auch nicht vor größeren Abenteuern zurück, denn eine bessere Möglichkeit, spannende Sachen zu erleben und ins Ausland zu gehen, um dort zu leben, wird sich wahrscheinlich nicht so schnell wieder ergeben. Sie gewinnen so nicht nur wunderbare Erinnerungen und Freunde in der ganzen Welt, sondern noch viel mehr.

-Nicole Schneider

1. Suchen Sie lieber einmal mehr den persönlichen Kontakt zu Ihren Dozierenden als einmal zu wenig. Kommen Sie also in Sprechstunden, schreiben Sie weniger E-Mails.
2. Gehen Sie unbedingt während des Studiums für eine Zeit ins englischsprachige Ausland - das 5. Semester ist sogar extra dafür vorgesehen.
3. Konzentrieren Sie sich auf Ihre studienbegleitenden Praktika, nehmen Sie sich dafür genügend Zeit. Packen Sie das entsprechende Semester nicht zu voll.
4. Stellen Sie Ihr Video bei Online-Kursen an und nehmen Sie mindestens einmal aktiv teil – so bleiben Sie im Gedächtnis der Dozierenden ;). Warum? Ihr zu lesender Name wird mit Ihrem Gesicht und Ihrem Beitrag im Gedächtnis verankert – triple coding.

-Prof. Heiner Böttger

RUND UMS ENGLISCHSTUDIUM

1. Was ist wichtig, um erfolgreich Anglistik/Amerikanistik zu studieren? Nehmen Sie Ihr Studium in die eigene Hand! Verlassen Sie sich nicht nur auf Studienverlaufspläne und die Aussagen anderer Studierender. Schauen Sie sich an, was tatsächlich in den Prüfungsordnungen und Modulen steht. Und wählen Sie dann die passenden Veranstaltungen, die Sie wirklich interessieren. Was mich zu einem noch wichtigeren Punkt bringt: Sie müssen sich für Ihr Fach interessieren. Klar, jeder hat andere Schwerpunkte. Die eine bevorzugt Linguistik, der andere Literaturwissenschaft, wieder eine andere ist von der Didaktik begeistert und ein anderer findet die Sprachpraxis super. Aber: Für irgendetwas im Anglistik-/Amerikanistikstudium müssen Sie sich schon begeistern können. Wenn Sie nur Englisch studieren, um Englischlehrerin/-lehrer zu werden, aber sich nicht wirklich für das Studium interessieren, dann werden Sie 1. keine gute Lehrerin/kein guter Lehrer, 2. nicht glücklich mit Ihrem Studium und - am allerwichtigsten - 3. Sie werden mich sehr, sehr verärgern. Also Augen auf bei der Studienwahl!
2. Was ist essenziell für ein gelungenes Studium? Ihr Studium ist nur erfolgreich, wenn Sie sich immer wieder klarmachen, dass es ein wissenschaftliches Studium ist. Wir sind keine Schule und füttern Sie nicht nur mit Antworten und Fakten. Was Sie lernen müssen, ist Probleme zu erkennen, kritisch zu analysieren und mit Hilfe wissenschaftlicher Theorien und Methoden nach Antworten zu suchen.
3. Welche Erfahrungen sollten Studierende gemacht habe? Die Erfahrung, das eigene Leben eigenverantwortlich zu führen. Die Auslandssemestererfahrung.
4. Welche Überlebenstipps haben Sie zur KU und zu Eichstätt? Keine - wir sind eine kleine Uni, kennen uns alle persönlich, haben ein klasse Betreuungsverhältnis und (fast) immer eine offene Tür und ein offenes Ohr für Sie. Es gibt wirklich schlimmere Orte.

-Prof. Thomas Hoffmann

RUND UMS ENGLISCHSTUDIUM

Wenn Sie sich für ein Lehramtsstudium entschieden haben, empfehle ich Ihnen, sich möglichst frühzeitig mit den Anforderungen des bayrischen Staatsexamens vertraut zu machen. Dies bewahrt Sie vor möglicherweise unliebsamen Überraschungen am Ende des Studiums.
-Prof. Richard Nate

Ein Studium bietet Ihnen ausgezeichnete Möglichkeiten neue Wissens- und Erfahrungshorizonte zu erschließen. Eine Bereitschaft zum kritisch-analytischen Denken und eine Freude an der intensive Lektüre von Texten und der Auseinandersetzung mit Literatur und Medien sind wesentlich für ein erfolgreiches Studium. Folgen Sie Ihren eigenen Interessen innerhalb des Anglistik-/Amerikanistikstudium. Wichtig ist, dass Sie Ihr Fach mit Freude studieren und sich auch gerne intensiv mit Fragen zu Literatur, Sprache, Kultur und deren Vermittlung auseinandersetzen wollen. Besonders in der Literaturwissenschaft sollten Sie ein grunsätzliches Interesse am Lesen mitbringen und über den Seminarplan hinaus eigenständig literarische Texte und Forschungsliteratur lesen z.B. auch in den einschlägigen Literaturgeschichten.
-Lehrstuhl der Amerikanistik

RUND UMS ENGLISCHSTUDIUM

One of the best ways to improve your language skills, and to connect to English-speaking culture more generally, is to forge a connection that is personally meaningful. Ask yourself what are my main interests and how can I connect these to the target language. Do you have a passion for music or creative writing, for instance? If so, consider practicing these skills and talents in English. The most effective, and fun, way to develop advanced language skills is to foster an intrinsic motivation for the language, so that you are learning for the sake of learning and experiencing joy while doing so.

-Michael Hilton

Have or develop a passion for the English language, and take advantage of every opportunity you have to improve your English. This includes attending classes and participating in them regularly, getting to know English-speaking exchange students on campus, paying attention to the goings-on in English-speaking countries via the Internet, using the many English resources available in and through our campus libraries, using only English with your English-speaking instructors, and going overseas to an English-speaking country during your studies. The experience gained in going overseas and actively participating in the host country is invaluable and cannot be taught in the classroom. Get yourself into an English-speaking environment, and experience your new culture as others in your host country do! So, my biggest piece of advice for students studying English is to „Go away!“ but then „Come back!“ to Eichstätt to help make sense of everything you learn during your stay abroad and throughout your studies. Everyday life at a small university such as at the KU in Eichstätt can be lonesome and tough if you don‘t make a concerted effort to meet people, especially those who are studying your subject(s). Join an extracurricular activity group, exchange contact information with your fellow students, and make sure to get out of the house to meet new people. The more you invest in getting to know others, the more you will get out of your studies in general.

-Bobbi Reimann

RUND UMS ENGLISCHSTUDIUM

Why listen?

As a student of English, you will have plenty of opportunity to explore language and culture through reading, writing and discussion. In terms of listening skills, beyond everything you will hear in your lessons and lectures (including important announcements such as "No homework this week!"), there are all sorts of reasons why adding some more authentic English-speaking voices via radio or podcasts to your student diet can bring many rewards.

Firstly, if you think radio is basically music with a bit of chat and some news bulletins, you may be surprised at the variety and quality of programming that English language broadcasters such as the BBC, CBC, NPR and thousands of podcasters have ready to drop into your ear. Whatever your interests – anime, baking, crypto, democracy, E-sports or fantasy – someone has made a programme about it. Such audio content can pique your curiosity, deepen your understanding, or simply remind you that there is life beyond uni.

Even if you are not convinced you'll find content relevant to your personal interests, listening to radio and podcasts can be hugely helpful for your English studies. Taking BBC output as an example, a programme about the word "like", the ways we apologize in English, or early language development (*Word of Mouth*) might complement your linguistics or education classes. The podcast series *Americast* will provide weekly insights into topics covered in Cultural Studies. An episode of *In Our Time* about the poetry of Thomas Hardy might be just the accessible, academic support you need for a literature seminar. And of course, you probably aren't just here to learn English. Programmes on all the other -Ics and -Ographies and -Ologies you are studying are scattered across the airwaves.

Listening to podcasts and the radio will also expose you to a huge range of authentic English-speaking voices, registers, accents and styles, giving you invaluable practice in decoding natural spoken English, with its linking and elision, stress and intonation and the serviceable sound "schwa". Interviews and discussion programmes will also raise your awareness of the features of spontaneous spoken exchanges such as questioning, clarifying, concession and (mostly) civil disagreement. And if you've misheard something or heard enough, sleek audio apps on your phone give you the chance to rewind, repeat and record, slow someone down, or simply switch them off.

Spending hours a week reading from screens in lecture halls and classrooms, taking notes and processing all your course material can be exhausting. Listening offers a good counterbalance to this visual load. It gives your eyes a rest and allows you – while you exercise, walk the dog, drive, cook or clean – to escape somewhere that can be both intimate and boundless.

So, why don't you upgrade your podcast app or download BBC Sounds and immerse yourself in a soundbath? Stay tuned in, and individual voices may soon become your funniest friends, and a programme you follow may become an inspiration and a refuge. If you don't believe what you read here, put on your headphones and you just might believe your ears instead; as someone on the radio once told me, "It's surprising what you hear when you listen."

-Joanna Westcombe

RUND UMS ENGLISCHSTUDIUM

Insidertipps

Auf den nächsten Seiten findest du Tipps rund ums Englischstudium von Studierenden.

> Stress dich nicht im ersten Semester die perfekte Varietät für dich zu finden! Du kannst a) unabhängig von deiner Varietät sowohl amerikanische als auch englische Literaturkurse besuchen und b) dich umentscheiden. Natürlich ist es schwer sich nach Aussprache I an die andere Aussprache zu gewöhnen, aber es ist möglich. Wenn dir also im Laufe eines Semesters auffällt, dass du lieber die andere Varietät sprechen möchtest, tu es und belege eventuell den Aussprache Kurs noch einmal (du musst ja keine Prüfung ablegen, und es handelt sich nur um eine SWS).

> Hab keine Angst davor deinen Dozenten zu schreiben oder nach dem Kurs noch einmal mit Ihnen zu reden, wenn du Fragen hast oder die bei etwas unsicher bist! (Allgemein kann ich euch sagen, dass die Dozenten den persönlichen Kontakt E-Mails vorziehen). Es gibt keine dummen Fragen und alle Dozenten haben den Anspruch, dass wir ihren Stoff verstehen, mitkommen und uns beteiligen können.

> Konsumiere englische Medien! Zeitungsartikel, Filme, Serien, Bücher; alles, was du findest. Du beschäftigst dich somit nicht nur mit kulturellen und landeskundlichen Themenbereichen, sondern auch mit der Sprache an sich (auch hier wirst du deinen Wortschatz erweitern können).

RUND UMS ENGLISCHSTUDIUM

Schreibe dir Wortschatzlisten! (Ja du solltest auf Frau Ostermanns Tipp aus Sprachmittlung I hören). Im Laufe deines Studiums wirst du über Vokabeln und Sprichwörter stolpern, die du nicht verstehst. Das bedeutet natürlich nicht, dass du dein Studium aufgeben solltest, sondern einfach deinen Wortschatz erweitern musst. Die Erweiterung des eigenen Wortschatzes ist eines der Ziele im Englischstudium und vor allem für dein Staatsexamen ist ein umfangreicher Wortschatz wichtig. Fange wirklich zu Beginn deines Studiums damit an!

Vor allem für das Staatsexamen ist das Lesen von deutschen Zeitungsartikeln wichtig. Der Formalstil, der oft im Staatsexamen gefordert wird, ist uns in der Alltagssprache meist nicht geläufig. Auch hier können Wortschatzlisten helfen.

Vor allem wenn du aus einem Bundesland kommst, in dem du in der Oberstufe keine Seminararbeit geschrieben hast, solltest du an den Kursen zur richtigen Literatursuche, dem Schreiben wissenschaftlicher Arbeiten und der Zitierweise teilnehmen. Diese werden größtenteils von der Bibliothek angeboten. Diese Kurse helfen ungemein bei der Verfassung deiner Hausarbeiten. Wissenschaftliches Arbeiten zu schreiben, liegt nicht jedem ohne Übung.

Tauscht eure Mitschriften, manchmal bekommst du Dinge mit, die andere nicht haben und andersherum. Profitiert voneinander!

RUND UMS ENGLISCHSTUDIUM

Eine schlechte Note (oder Durchfallen) ist kein Grund aufzugeben! Manche Seminare sind schwerer als andere, die erste mündliche Prüfung kann einschüchternd sein und manchmal hat man auch einfach einen schlechten Tag. Es gibt den zweiten Prüfungszeitraum nicht nur, damit man nicht zwei Prüfungen an einem Tag schreiben muss.

Vernetze dich! Gehe zu Ersti-Veranstaltungen deiner Fachgruppen, Parties, Thekenabende und verabrede dich in der Mensa oder Cafete. Am Anfang sind alle neu, scheu dich nicht auf andere zuzugehen!

Herr Brunner ist ein großer Fan von LaTex, dass ist ein Programm mit dem sich Hausarbeiten (vor allem in der Linguistik) sehr einfach und schön einheitlich schreiben lassen, ohne mit Word kämpfen zu müssen. Ich persönlich arbeite seit meiner Seminararbeit in der Oberstufe mit Tex und hatte nie Probleme mit Layout, Fußnoten, Tabellen, bei denen nur die vertikalen Striche sichtbar sein sollen oder der Angabe von Seitenzahlen. Der Tex-Einführungskurs bringt dir dieses kostenlose Programm gut bei, um damit die Hausarbeit in Language Variation (und jede weitere Linguistik Hausarbeit) zu schreiben.

RUND UMS ENGLISCHSTUDIUM

Auslandserfahrung

Was liegt als Englischstudent näher als seine Sprachenkenntnisse während eines Auslandssemesters anzuwenden? Lasst euch auf keinen Fall von dem Bewerbungsprozess abschrecken, sondern informiert euch gut und holt euch Tipps, um euren Auslandstraum zu realisieren!

Im Folgenden möchte ich euch kurz die verschiedenen Programme und den Bewerbungsprozess näherbringen.

Allgemein ist erst einmal zu sagen, dass ihr alle Informationen auch hier findet und ihr euch bei Fragen immer an das Team des International Office wenden könnt! Für das Auslandssemester am Campus Eichstätt ist Frau Koujou zuständig (outgoing@ku.de)

Wenn du kein ganzes Semester, sondern lieber eine kürzere Zeit im Ausland verbringen möchtest, kannst du das im Rahmen eines Auslandspraktikums tun. Informiere dich hier!

An dieser Stelle auch ganz herzlichen Dank an Frau Koujou, die sich die Zeit genommen hat mit mir folgende Informationen zu verschriftlichen!

Welche Möglichkeiten gibt es überhaupt?

- Fakultätseigen: Über die Fakultätseigenen Programme am Campus Eichstätt könnt ihr nur ein Auslandssemester in der Schweiz machen. Dieses Programm ist an Fächer gebunden. Am Campus Eichstätt gibt es Austauschmöglichkeiten für die Studierenden der Fächer Soziologie oder Journalistik. Für Anglistikstudierende ist das Fakultätseigene Programm also nicht das richtige Programm.
- Selbstorganisiert (=Free Mover): Wenn ihr euren Auslandsaufenthalt selbstorganisieren wollt, müsst ihr euch bewusst sein, dass euch die Studiengebühren an der Universität im Ausland nicht erlassen werden. Ihr müsst selbst mit der Universität Kontakt aufnehmen und euch um mögliche Stipendien kümmern. Ein guter Startpunkt ist die Seite des DAAD.
- Kurzprogramme: Viele Partneruniversitäten bieten sowohl im Sommer als auch im Winter sogenannte „Summer Schools“ und „Winter Schools“ an.

RUND UMS ENGLISCHSTUDIUM

- ERASMUS+ : Mit ERASMUS+ könnt ihr ein Auslandssemester an europäischen Partneruniversitäten der KU machen. Die Voraussetzung an diesem Programm teilzunehmen ist, dass ihr mindestens ein Jahr an der KU studiert habt und durchschnittlich mindestens 25 ECTS-Punkte pro Semester nachweisen könnt. Die Universitäten in der UK und Irland können Stand heute nach wie vor über ERASMUS+ finanziert werden. Für die Universitäten in England (Birmingham), Schottland (Aberdeen) und Irland (Limerick) müsst ihr einen TOEFL iBT-Test mit mindestens 95 Punkten oder einen IELTS Academic-Test mit einem Ergebnis von mindestens sieben Punkten nachweisen. Außerdem braucht ihr einen Gesamtschnitt von mindestens 2,3. Ihr könnt euren Notenschnitt schnell auf KU.Campus unter „meine Datenabschrift“ einsehen oder auf eurem Transcript of Records ablesen. (Wendet euch frühzeitig an das Prüfungsamt, damit euer ToR vor der ERASMUS-Bewerbung ausgestellt wird!).

Für diese drei Universitäten braucht ihr auch ein Motivationsschreiben und einen Lebenslauf. Es gibt auch ein Auswahlgespräch. Ein Visum braucht ihr nicht beantragen, da ihr „nur“ vier Monate im Ausland seid (Stand:Wintersemester 2022/23). Dies kann sich aber durch Brexit-Regelungen ändern, bleibt hier also immer auf dem Laufenden! Die Seite des International Office kommuniziert neue Regelungen auf ihrer Internetseite und dem Instagram Account!

Alle anderen Partneruniversitäten des ERASMUS+-Programms erfordern einen Nachweis über ein Englischniveau von mindestens B2. Für Anglistikstudierende gibt es diesen Nachweis über das Studium.

Über die interaktive Karte könnt ihr sehen, welche Universitäten für euren Studiengang in Frage kommen. Scrollt nach unten und gebt eure Daten in die Maske ein.

RUND UMS ENGLISCHSTUDIUM

- Weltweit: Mit dem Programm Weltweit kommt ihr an Partneruniversitäten auf der ganzen Welt. Ihr zahlt, wie bei ERASMUS+, keine Studiengebühren (was in Amerika eine große Entlastung ist!). Außerdem habt ihr mehrere Austauschmöglichkeiten wie Student Exchange, Teaching Assistantship, ISEP Exchange (hier habt ihr die Möglichkeit zwischen 300 Universitäten zu wählen) oder dem Study Abroad Program. Der Sprachnachweis erfolgt hier über den IELTS Academic-Test oder den TOEFL iBT-Test. Ihr könnt euch ebenfalls für weitere Stipendien (z.B. PROMOS) bewerben, solange dadurch keine Doppelförderung entsteht. Eine Doppelförderung besteht, wenn ihr Stipendien aus dem gleichen „Geldtopf“ bekommt.
- Über die interaktive Karte könnt ihr sehen, welche Universitäten für euren Studiengang in Frage kommen. Scrollt nach unten und gebt eure Daten in die Maske ein.

Weitere Informationen

- Überprüft, ob ihr Auslands-BAföG bekommt! Auch wenn ihr in Deutschland nicht BAföG berechtigt seid, kann es gut sein, dass ihr mit Ausland BAföG gefördert werdet, da dieses nicht vom Einkommen eurer Eltern abhängig ist. Es entsteht auch keine Doppelförderung, wenn ihr ERASMUS+ und Auslands-BAföG oder PROMOS und Auslands-BAföG bezieht!
- Plant frühzeitig! Im Wintersemester gibt es eine Veranstaltung „Erste Schritte ins Ausland“, in der euch alle Möglichkeiten vorgestellt werden, diese solltet ihr im ersten Semester besuchen.
- Im Sommersemester gibt es jedes Jahr Informations-veranstaltungen zu ERASMUS+ und Weltweit, diese solltet ihr im zweiten Semester besuchen.
- Im Wintersemester folgen dann die spezifischen Informationsveranstaltungen zu den Bewerbungsverfahren für das weltweite und ERASMUS+-Programm.

RUND UMS ENGLISCHSTUDIUM

- Um hier auf dem Laufenden zu bleiben, schaut auf der Seite des International Office nach den Terminen der Informationsveranstaltungen (Zoom Codes, Datum und Uhrzeit werden dort veröffentlicht.
- Im weltweiten Programm sind vor allem folgende Universitäten für das Lehramt geeignet: Nebraska Wesleyan University, University of Memphis, Boston College, Canisius College und die St. Mary's University in Kanada.
- Engagement im AK International oder Buddy-Programm kommt euch bei der Bewerbung zugute.
- Haltet immer die Fristen vom International Office und später auch von der Partneruniversität ein!



- Lasst euch nicht vom TOEFL-Test oder vom IELTS-Test abschrecken. Es gibt im Sommersemester einen kostenlosen TOEFL-Vorbereitungskurs, der vom Sprachenzentrum angeboten wird. Es wird empfohlen den TOEFL oder IELTS im September zu machen, dann sind die Ergebnisse auf jeden Fall bis zur Bewerbungsphase vorhanden. Für die Anmeldung für den TOEFL oder IELTS seid ihr selber verantwortlich. Auch hier: Plant rechtzeitig!
- Wenn ihr noch Fragen habt, könnt ihr euch jederzeit per E-Mail an Frau Koujou vom International Office wenden. Achtet hier auf eine passende Anrede und schreibt in der E-Mail, was ihr studiert, in welchem Semester ihr seid und was eure Fragen sind.
- Auf ILIAS findet ihr hier die Erfahrungsberichte der Outgoings der letzten Semester sortiert nach Programm und Land. Vor allem vor der Bewerbungsphase lohnt es sich diese zu lesen!

FAQ– ALLGEMEIN

Soll ich zuerst Textproduktion I oder Grammatik und Wortschatz I belegen?

- Da liegt die Entscheidung natürlich bei dir. Wir würden dir aber sehr empfehlen, Grammatik und Wortschatz I zuerst zu belegen, um dein Grammatikwissen aus der Schule zu vertiefen, bevor du eigene Texte schreibst.

Kann ich meine Akzent-Entscheidung in einem späteren Semester noch ändern?

- Ja! Wenn du im Laufe deines Studiums merkst, dass du lieber den anderen Akzent sprechen und schreiben möchtest, kannst du wechseln. Beachte aber, dass sich sowohl Rechtschreibung als auch Betonung und der Wortschatz ändern. Belege am besten den Aussprachekurs von Sprachmittlung und Aussprache I noch einmal, damit du die neue Aussprache richtig erlernst.

Wie bestehe ich am besten die Klausur in Landeskunde?

- Unser Tipp: in den Kursen gut zuhören und aktiv mitarbeiten, Nachrichten verfolgen und versuchen, mit einem möglichst breiten Überblickswissen in die Klausur zu gehen.

Wie erfahre ich, ob ich wirklich in dem sprachpraktischen Kurse bin, für den ich mich auf KU.Campus angemeldet habe?

- Zwei bis drei Tage nach Anmeldeschluss findest du über KU.Campus die Listen, ihr werdet auch noch einmal per E-Mail benachrichtigt.

In welcher Sprache schreibe ich meine Dozenten an?

- Es kommt auf den Dozenten selbst an. Tipp: Native Speaker sollte man auf Englisch anschreiben und deutschen Dozenten kann man erst einmal auf Deutsch schreiben, falls sie Englisch präferieren sollten, werden sie auf Englisch antworten.

FAQ–ALLGEMEIN

Ich würde gern zu einem Dozenten in die Sprechstunde gehen, muss ich mich dafür anmelden?

- Nein, musst du im Normalfall nicht. Aber es ist trotzdem empfehlenswert, vorher mit deinem Anliegen eine kurze E-Mail an den Dozenten zu schreiben, damit du nicht mit der Tür ins Haus fällst ;) Manche Dozierenden bevorzugen die Anmeldung zur Sprechstunde über ILIAS, näheres erfährst du normalerweise auf deren Homepages.

Ich habe an einem Kurs nicht teilnehmen können, weil ich krank war. Muss ich jetzt ein Attest abgeben?

- Grundsätzlich ist es gut, wenn du dir vom Arzt ein Attest geben lässt, besonders, wenn du schon mehr als einmal gefehlt hast. In vielen Kursen herrscht zwar keine Anwesenheitspflicht mehr, aber dennoch kann es hilfreich sein, ein solches Attest zu haben. Was man dennoch machen sollte, ist dem Dozenten eine kurze E-Mail zu schreiben und Bescheid geben, dass man nicht kommen kann.

Wie finde ich die Kontaktdaten meiner Dozenten?

- Wenn du auf der Suche nach Kontaktadressen von Dozenten bist, kannst du diese über die Lehrstühle der Anglistik/Amerikanistik finden.

Muss ich Module in der Reihenfolge des Modulplans belegen?

- Grundsätzlich: nein. Der Modulplan gibt eine Reihenfolge an, die jedoch zu empfehlen ist, weil man so die Module am schnellsten und idealsten belegt. Wenn man etwas vorziehen bzw. später machen möchte, sollte man darauf achten, dass gewisse Module nur zum Sommer- bzw. Wintersemester angeboten werden. Auch sollte man darauf achten, dass bei manchen Modulen der Besuch eines vorherigen Moduls Pflicht ist. Diese Information findet ihr in der Detailinformation des Hauptmoduls auf KU.Campus.

FAQ – ALLGEMEIN

Muss ich in den bachelorbegleitenden Modulen eine Prüfungsleistung ablegen?

- Das kommt drauf an. Am besten konsultiert ihr hierzu euren Bachelorarbeitsbetreuer. In manchen Fachbereichen ist es üblich, dass die bachelorbegleitenden Module „ganz normal“ mit Prüfungsleistung abgelegt werden, andere haben ein verpflichtendes wissenschaftliches Kolloquium, wiederum andere verzichten komplett auf eine Prüfungsleistung in den bachelorbegleitenden Modulen.

Ich habe mich für den britischen Akzent entschieden. Darf ich nur noch Literaturkurse der englischen Literaturwissenschaft besuchen?

- Nein. Du darfst selbstverständlich weiterhin alle angebotenen Literaturkurse (also sowohl britische als auch amerikanische) besuchen.

FAQ – AUSLAND

Wie finde ich eine Partneruniversität?

- Alle Partneruniversitäten der KU finden sich im Mobility Online Portal. Dort kann auch mit der Suchfunktion das Angebot an Universitäten individuell eingegrenzt werden.

Wie bewerbe ich mich für ein Auslandssemester?

- Da es auf diese Frage keine eindeutige Antwort gibt (für jedes Programm gelten unterschiedliche Bewerbungsvoraussetzungen und Bewerbungsfristen), verweisen wir dich hier auf die Homepage des International Office, welches alle Informationen zu einem Auslandssemester aufgelistet hat.

FAQ – AUSLAND

Wann muss ich mit den Vorbereitungen beginnen?

- Mit den Vorbereitungen sollte – wie es auch das International Office empfiehlt – so früh wie möglich begonnen werden. Als Richtlinie und aus eigener Erfahrung solltest du mindestens 1,5 Jahre vor Beginn deines Auslandssemesters mit den Planungen beginnen. Wichtig ist vor allem, zu wissen, welche Bewerbungsfristen das International Office gesetzt hat und welche Bewerbungsunterlagen du brauchst (z.B. TOEFL-Test, Gutachten), da die Zusammenstellung deiner Bewerbung mitunter länger dauern kann als gedacht. Bewerbungsschluss für Programme in den USA, in Asien und in Australien ist Mitte/Ende November, für ERASMUS Mitte Januar.
- Informationsveranstaltungen des International Office begleiten dich auf dem Weg deiner Planung, daher achte darauf, diese bereits im Sommersemester ein Jahr vor deinem Aufenthalt zu besuchen.

Wie finanziere ich mein Auslandssemester?

- Die Finanzierung eines Auslandsabenteuers sollte vor Ausreise auf jeden Fall sehr gut durchdacht sein! Auch hier lohnt es sich, sich durch Mitarbeiter des International Office individuell beraten zu lassen. Ein Stipendienprogramm, das über die KU vergeben wird, ist das PROMOS-Stipendium. Dieses Stipendium beinhaltet eine Reisekostenpauschale, die vom jeweiligen Zielland abhängt. Wenn man sich für einen Auslandsaufenthalt in einem Land außerhalb der ERASMUS-Förderung interessiert, lohnt es sich also, sich dahingehend zu informieren. Gefördert werden können auch Praktika mit einer Dauer von mindestens sechs Wochen. Die Ausschreibung für dieses Stipendium lässt sich auf der Website des International Office. Lohnend kann außerdem auch ein Blick auf die Homepage und die Angebote des DAAD sein.

FAQ – AUSLAND

Wie funktioniert die Anerkennung der Module?

- Im Rahmen des ERASMUS+-Programms muss jeder Studierende vor Beginn ein sog. Learning Agreement abschließen, in welchem alle Lehrveranstaltungen aufgelistet sind, die an der Partneruniversität voraussichtlich besucht werden. Durch Unterschrift des betreuenden Dozenten wird bestätigt, dass die im Ausland erbrachten Studienleistungen auch wirklich für das weitere Studium an der KU anerkannt werden. Zuständig für das Anerkennungsverfahren sind nach der Rückkehr dann die Vorsitzenden des Prüfungsausschusses. Das mag jetzt ein wenig kompliziert klingen, aber keine Sorge, das Learning Agreement darf zum einen natürlich vor Ort nochmals verändert werden, zum anderen bietet das International Office auch hierfür Informationsveranstaltungen und Beratung an. Für alle anderen Programme (USA, Australien…) wird die Erstellung eines Learning Agreements auch sehr empfohlen.

Was gibt es bei Auslandspraktika zu beachten?

- Für die Punkte Finanzierung und Organisation gelten die gleichen Ratschläge wie für Studienaufenthalte und eine persönliche Beratung im International Office ist auf jeden Fall sehr zu empfehlen. Für Praktika innerhalb der Europäischen Union gibt es unter Umständen die Möglichkeit, eine ERASMUS+-Förderung zu erhalten.
- Für Lehramtsstudierende besteht über die KU die Möglichkeit, sich für teaching assistantships an Universitäten und Schulen zu bewerben. Auch der BLLV, der PAD, Amity und die Goethe-Zentren (auch außerschulisch) bieten Praktika in verschiedenen Ländern an.
- Achtung! Bei der Bewerbung für den PAD wird auf der PAD-Homepage als Bewerbungsschluss der 1. Dezember angegeben, für Bayern ist es jedoch der 1. November (Informationen dazu auf der Seite des bayerischen Kultusministeriums).

FAQ – DIDAKTIK

Alle Fragen, die häufig gestellt werden findet ihr hier. Ich habe euch im Folgenden die Fragen der Seite zusammengestellt.

Was ist beim Basismodul Fachdidaktik Englisch zu beachten?

1. Das Basismodul Fachdidaktik Englisch findet im 3. Semester statt. Es besteht aus einer 2-stündigen Vorlesung und aus einem 2-stündigen Seminar. Dazu belegen Sie noch eine der angebotenen Übungen.
2. Das BM ist auch für alle Didaktikfach-Studierenden relevant.
3. Das BM schließt mit einer zeitbegrenzten Take Home-Klausur ab (1 Stunde zur festgelegten Zeit, Multiple Choice-Fragen, v.a. kompetenzorientiert).
4. Melden Sie sich für das BM in Ihrer Schulart GS - MS - RS - GYM an. Achten Sie auf das entsprechende Kürzel in der Modulnummer.
5. Wichtig: Erst wenn Sie das BM bestanden haben, können Sie das studienbegleitende Praktikum Englisch ab dem 4. Semester besuchen! Es gibt keine Ausnahmen von dieser Regel. Gleiches gilt für die Profimodule und Aufbaumodule der Fachdidaktik.

Wie ist das studienbegleitende Praktikum im Fach Englisch für alle Schularten aufgebaut?

1. Die Zulassungsvoraussetzung für das Modul Unterrichtspraxis (= Studienbegleitendes Praktikum und Begleitkurse durch die Englischdidaktik) ist ein komplett bestandenes Basismodul.
2. Sie besuchen parallel zum Studienbegleitenden Praktikum an den Schulen (rechtzeitig bzw. langfristig beim Praktikumsamt anmelden!) einmal den Begleitkurs (2-stündiges Seminar). Das gilt auch für Studierende Lehramt Grundschule oder Mittelschule mit dem Didaktikfach E.nglisch.
3. Beachten Sie: Begleitseminar und Schulpraktikum können nicht getrennt voneinander besucht werden!
4. Beachten Sie auch: Schulpraktika im Block (z.B. in den Semesterferien) können auf keinen Fall als UP anerkannt werden (vgl. 3).

FAQ – DIDAKTIK

Welche Veranstaltung wählt man wann beim studienbegleitenden Praktikum?

1. Im 6. Semester ist regulär das in der Lehramtsprüfungsordnung LPO verankerte Studienbegleitende Praktikum Unterrichtspraxis 2 (UP) vorgesehen. Englisch als Unterrichtsfach wird dabei i.d.R. als Schwerpunkt gewählt und besonders intensiv betreut. UP besteht aus der aktiven Hospitation an der Schule (in der Regel 8 Uhr bis 13 Uhr) sowie einem zweistündigen englischdidaktischen Begleitseminar. Dazu kommen virtuelle Hospitationen und Übungen zur Unterrichtsvorbereitung. Dieses Begleitseminar mit "Schwerpunkt Englisch" besuchen auch alle Studierenden, die Englisch in der Fächerkombination GS/MS haben (Triple-Didaktik).
2. Das Studienbegleitende Praktikum Unterrichtspraxis 2 (UP) im Fach Englisch kann erst nach bestandenem Basismodul, also frühestens im 4. Fachsemester besucht werden.
3. Abhängig von der Wahl des Praktikumssemesters und des Schwerpunktfaches im Praktikum ist das LehramtPRO-Modul "Distance Teaching" vorgesehen. Diese Modul besuchen Sie als Begleitveranstaltung, wenn Sie ein anderes Fach als Englisch als Schwerpunkt ausgesucht haben.
4. Im Modul Distance Teaching kann Online-Englischunterricht an lokalen, regionalen oder internationalen/globalen Partnerschulen virtuell erprobt werden. Dieses Seminar besuchen auch alle Studierenden des Faches Schulpsychologie RS/Gym als "Begleitseminar" zu ihrem Pädagogisch-didaktischen Schulpraktikum (Unterrichtspraxis A).

Was ist bei der Anmeldung für Profilmodule (ehemals Wahlmodul) über die VHB zu beachten?

1. Sie melden sich sowohl auf KUCampus als auch über die Website der Virtuellen Hochschule Bayern VHB (vhb.org) für das gewählte Profilmodul an.
2. Nur über das VHB-Portal erhalten Sie letztlich auch Zugriff auf den Ilias-Kurs mit allen Kursunterlagen.
3. Für Studierende anderer Universitäten: Bitte melden Sie sich nur über das VHB-Portal für den jeweiligen Kurs an. Um sich die ECTS-Punkte sowie die Note für die Teilnahme eines der virtuellen Wahlmodule an der Heimatuniversität anrechnen zu lassen, informieren Sie bitte Ihre jeweilige Kontaktperson des Kurses. Von ihr erhalten Sie nach dem Ende des erfolgreich abgeschlossenen Kurses eine schriftliche Bestätigung, die Sie anschließend an Ihrer Universität einreichen können.

FAQ – DIDAKTIK

Wie bereitet man sich am besten auf das Staatsexamen der Englischdidaktik vor?

1. Für eine gelungene Vorbereitung empfiehlt sich eine frühe Auseinandersetzung mit den Anforderungen des Staatsexamens (siehe unter „Studium“).
2. Zusätzlich bietet die Englischdidaktik in jedem Semester ein einstündiges Vorbereitungskolloquium an. Am Ende des Semesters wird - wenn personell möglich - in einer 2-tägigen Blockveranstaltung noch einmal gezielt wiederholt. Die regelmäßige Teilnahme an allen Veranstaltungen ist angeraten.
3. Alle Examina der Eichstätter Examenskandidatinnen und -kandidaten werden zunächst an der KU erstkorrigiert.

FAQ – LEHRAMT

Welche zusätzlichen Sprachkenntnisse brauche ich für mein Englischstudium?

- Wenn du Englisch nicht vertieft studierst (GS, MS, RS), dann brauchst du bis zur Anmeldung zum Fächerstaatsexamen entweder Kenntnisse in Latein oder in einer romanischen Fremdsprache (Niveau A2). Wenndu Englisch vertieft studierst (GY), dann brauchst du bis zur Anmeldung zum Fächerstaatsexamen gesicherte Kenntnisse in Latein und Kenntnisse einer weiteren modernen Fremdsprache auf Niveau A2.

Muss ich zwei Blockpraktika machen?

- Ja, musst du. Dir wird nur das zweite Blockpraktikum erlassen, wenn du Schulpsychologie studierst.

FAQ – LEHRAMT

Wie viele der Sprachpraxis „Aufbaukurse“ (Textproduktion II, Grammatik/Wortschatz II und Sprachmittlung II) muss ich belegen? (vertieft)

- Mindestens einen.

Was muss ich belegen, wenn ich Englisch als Didaktikfach studiere? (GS/MS)

- Wenn du Englisch als Didaktikfach studierst, belegst du das Basismodul Englischdidaktik, das Modul Classroom English (Englisch für die Grund- und Mittelschule) und zusätzlich zu deinem Praktikum in Englisch das Begleitseminar der Englischdidaktik.

FAQ – LINGUISTIK

Wenn ich einen Kurs zum zweiten Mal belege und beim ersten Mal nicht zur Klausur angetreten bin, müssen dann alle Prüfungsleistungen (auch das Referat) erneut abgeleistet werden?

- Alle Module der Englischen Sprachwissenschaft haben nur eine Prüfungsleistung.
- Davon unabhängig ist aber die Frage der aktiven Teilnahme an einem Kurs. Die meisten Pflichtmodule der Englischen Sprachwissenschaft werden nur einmal pro Jahr angeboten und es muss also nicht sein, dass dafür nochmal der gleiche Kurs angeboten wird, den Sie vor einem Jahr besucht haben. Wie stehen die Chancen, dass Sie die Prüfungsleistung nach einem Jahr Pause – und evtl. sogar zu einem anderen Thema – bestehen? Sehr schlecht, wie unsere Erfahrung zeigt. Ersparen Sie sich das und nehmen Sie stattdessen nochmals aktiv (inklusive aller Studienleistungen) an dem neuen Kurs teil.
- Wir versprechen, Sie optimal auf die jeweilige Prüfungsleistung vorzubereiten, damit sie alle unsere Kurse mit Erfolg abschließen können.

FAQ – LINGUISTIK

Herrscht in den Kursen der Englischen Sprachwissenschaft Anwesenheitspflicht?

- Grundlegend nein. Die Sprachwissenschaft ist, wie Sie vielleicht schon selber bemerkt haben, ein komplexes Themengebiet, in dem sowohl Endklausuren als auch Hausarbeiten in so gut wie keinem Fall mit der Lektüre eines einzigen Lehrbuchs zu bestehen sind. Daher ist ein eigenes Anlernen des Stoffes sehr schwierig und Präsenz im Kurs aus Eigeninteresse der Studierenden sehr zu empfehlen. Und mal ganz abgesehen vom langweiligen Thema „Prüfungsleistungen und Noten“: Wir bieten Ihnen kleine Kursgrößen, eine Vielzahl von spannenden und auch weniger spannenden (dafür aber examensrelevanten) Themen und persönliche Betreuung. Sie haben an der KU – im Gegensatz zu all den großen Massenuniversitäten – tatsächlich die Möglichkeit, in den Seminaren und Übungen mit Ihren Kommilitoninnen und Kommilitonen und uns zu diskutieren und üben. Das klingt doch deutlich besser als sich jede Woche zwei Stunden daheim zum Bulimie-Lernen einzuschließen, oder?

Wenn ich in Englischer Sprachwissenschaft eine Arbeit schreibe wie soll diese Arbeit aussehen?

- Auf der Homepage der Englischen Sprachwissenschaft finden Sie unter „Teaching –Term papers, final theses, …“ ein Style Sheet, in dem alle möglichen Fragen vorab geklärt werden. So ist hier zum Beispiel angegeben, wie zitiert werden soll, wie Quellen korrekt angegeben werden, welche Schriftart und – größe verlangt wird, welche Informationen auf das Deckblatt gehören und auch wie längere Zitate oder Begriffe aus anderen Sprachen adäquat in den Text integriert werden.

Kann ich mir meine Zulassungsarbeit als Bachelorarbeit anrechnen lassen?

- Ja, das ist ohne Probleme möglich. Das Formular, das hierfür notwendig ist, finden Sie auf der KU-Homepage auf der Seite des Prüfungsamts. Diese nachträgliche Anerkennung ist erst nach Ablegung des Staatsexamens und der Bekanntgabe der Noten möglich.

FAQ – LINGUISTIK

Bei welchen Dozenten kann ich eine Bachelor-, Master- oder Zulassungsarbeit in Englischer Sprachwissenschaft schreiben?

- Bachelorarbeiten und Zulassungsarbeiten können von Prof. Dr. Thomas Hoffmann oder Dr. Thomas Brunner oder betreut und auch bei ihnen eingereicht werden. Falls Sie Interesse haben in diesem Fachgebiet Ihre Bachelorarbeit oder Zulassungsarbeit zu schreiben,setzen Sie sich bitte mindestens einen Monat bevor Sie mit der Arbeit beginnen möchten mit einem möglichen Betreuer in Verbindung und vereinbaren einen Termin zu einer ersten Besprechung. (Bachelorarbeiten und Zulassungsarbeiten in der Linguistik sollen einenUmfang von 35.000 Wörtern haben). Masterarbeiten in der Englischen Sprachwissenschaft werden nur von Prof. Dr. Hoffmann betreut (Solche Arbeiten sollen ca. 50.000 Wörter umfassen). Wenn Sie eine Abschlussarbeit in der Englischen Sprachwissenschaft schreiben, dürfen Sie Ihre (Teil-) Ergebnisse ab sofort in unserem Forschungsseminar vorstellen, in dem Studierende (und Mitarbeiter) ihre Forschungsarbeiten vorstellen. Unser Ziel ist dabei auch, Studierende frühzeitig an linguistische Forschung heranzuziehen und im Idealfall bei unseren Projekten zu beteiligen.

Muss ich eigene MA-Kurse besuchen, oder kann ich mir „Advanced Linguistics“ oder „Language Variation“ für einen Master anrechnen lassen?

- Nach Einführung der vorherigen Masterordnung (WS 2014/2015) war es in einer Übergangsphase (bis zum 6.5.2016) möglich, sich geeignete, benotete Lehramtsmodule in einer Einzelfallprüfung für den Master anerkennen zu lassen. Dies ist nach Ablauf der Übergangsphase nicht mehr möglich, aber auch gar nicht mehr nötig: aufgrund der im Rahmen der Akkreditierung durchgeführten Änderungen sind die linguistischen Pflichtkurse des vertieften Lehramtsstudiums nun auch in der neuen Masterordnung verpflichtend und umgekehrt. Ab sofort muss nichts mehr anerkannt oder ersetzt werden.

FACHGRUPPE ANGLISTIK

Hi everyone!
Wir sind die Fachgruppe und vertreten die Studierenden der Anglistik und Amerikanistik an der KU.
Das machen wir:

- Organisation von Events, z. B. Thanksgiving Dinner, 4th of July BBQ, Stammtische, Partys, Einführungsveranstaltungen für unsere "Ersties" ...
- AnsprechpartnerInnen für Anglistik-Studierende und Dozierende an der KU
- Anglipedia - unser Guide zum Anglistikstudium

THANKSGIVING

- Einmal im Jahr treffen wir uns zu einem großen festlichen Essen. Wie bei allen unseren Veranstaltungen steht dahinter viel Organisationsarbeit und wir freuen uns über Freiwillige, die uns im Vorfeld unterstützen. Zum Essen selbst ist es natürlich auch umso schöner, je voller der Raum! Wie bei den Stammtischen schaut einfach kurz vorher auf Instagram oder auf unsere Pinnwand in der Zentralbibliothek.

STAMMTISCHE

- Wir haben monatlich einen Stammtisch. Hier sind Englisch-Studierende und Nicht-Englischstudierende gleichermaßen gerne gesehen – je mehr, desto besser. Es ist einfach ein netter Austausch in einer sympathischen Runde. So kann man der Fachgruppe gestehen, wietoll ihr Guide ist, sich vielleicht bei einem Pubquiz profilieren (ist in der Planung), sich Rat aus den höheren Semestern holen, sich manchmal mit Dozenten außerhalb der Uniunterhalten, bei einem Bier über das gemeinsame Seminar schimpfen oder was auch immer.Die Ankündigungen findet ihr auf unserer Instagramseite, oder - wenn ihr mit offenen Augen durch die Uni geht - auf Aushängen auf der Pinnwand in der Zentralbibliothek.

FACHGRUPPE ANGLISTIK

4th of July

- Zum amerikanischen Unabhängigkeitstag veranstalten wir jedes Sommersemester ein gemeinschaftliches Grillen. Beilagen und Nachtisch sowie Getränke werden von der Fachgruppe zubereitet und können gegen ein bisschen Kleingeld erworben werden. Wer selbst Salate oder ähnliches mitbringen möchte, kann dieses gerne tun! Wir freuen uns, wenn ihr uns vorher darüber in Kenntnis setzt, damit wir wissen wie viel wir noch selbst mitbringen, damit alle satt werden ;)Zum Essen selbst ist es natürlich auch umso schöner, je voller der Raum (oder der Grill)! Wie bei den Stammtischen und dem Thanksgiving-Dinner schaut einfach kurz vorher auf Instagram oder auf unsere Pinnwand in der Zentralbibliothek.

Ihr habt Fragen oder Anregungen in Bezug auf das Studium oder die Fachgruppe? Oder Ihr spielt mit dem Gedanken, selbst in der Fachgruppe Anglistik aktiv zu werden? Wir freuen uns, von Euch zu hören!
Get in Touch!
Ihr erreicht uns unter fg-anglistik@ku.de aber auch auf unserer Homepage über das Kontaktformular. Dort und auf unserer Instagramseite (fg.anglistik) informieren wir euch immer über aktuelle Veranstaltungen.
Homepage: http://www.ku.de/slf/anglistik/fachgruppe-anglistik/
Instagram: https://www.instagram.com/fg.anglistik/

Unser Vorstand:
Lena-Maria Hepp
Sonja Leinfelder

IMPRESSUM

Herausgeber:
Fachgruppe Anglistik
KU Eichstätt-Ingolstadt

Vorstand:
Lena-Maria Hepp
Sonja Leinfelder

Editorische Arbeiten:
Lena-Maria Hepp

Titelbild:
Lena-Maria Hepp

Grafisches Konzept und Gestaltung:
Lena-Maria Hepp

Icons:
Canva pro

Dieser Guide soll lediglich eine Hilfestellung darstellen und ersetzt unter keinen Umständen die aktuellen Studien- und Prüfungsordnen!
Für jegliche Konsequenzen, die sich aus eventuell fehlerhaften Informationen ergeben, schließt die Fachgruppe jede Verantwortung aus!